

音楽づくり **和音の音で旋律づくり** ⑧

6年()組 ()番
名前()

※A3版に拡大してご使用ください。

めあて つくった旋律のリズムを工夫しよう。

① 2分音符のリズムを変えてつくった自分のリズムをかきましょう。

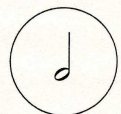


★反復・変化を使って、まとまりのある旋律にしましょう。

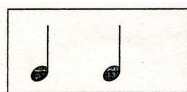
2分音符と同じ長さのリズムの例

すべての2分音符を変える必要はないよ。


ツー ウー




ツー ツー




ツー ツツ



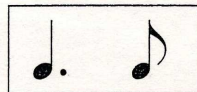
ツツツー



ツツツツ



ツー ツ ツ



ツツー ツ



4/4

--	--	--	--	--	--	--

② 音楽にタイトルをつけましょう。

③ 工夫したことをかきましょう。

○—○—	○—○○	○○○—	○○○○	○—ッ○	○○—○	○—---	一人分
○—○—	○—○○	○○○—	○○○○	○—ッ○	○○—○	○—---	一人分
○—○—	○—○○	○○○—	○○○○	○—ッ○	○○—○	○—---	一人分
○—○—	○—○○	○○○—	○○○○	○—ッ○	○○—○	○—---	一人分

○の中には階名をかきます。
 フークシート⑧⑨で使用します。