

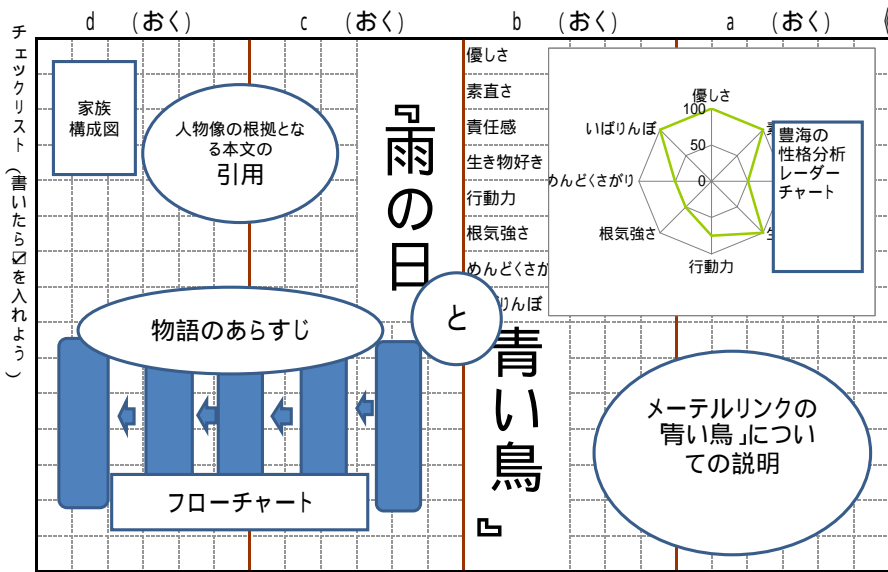
「人物紹介パンフレットを作ろう」ワークシート 記入例

割り付けを考えよう 2年 組 号 氏名 () () 月 () () 日 ()

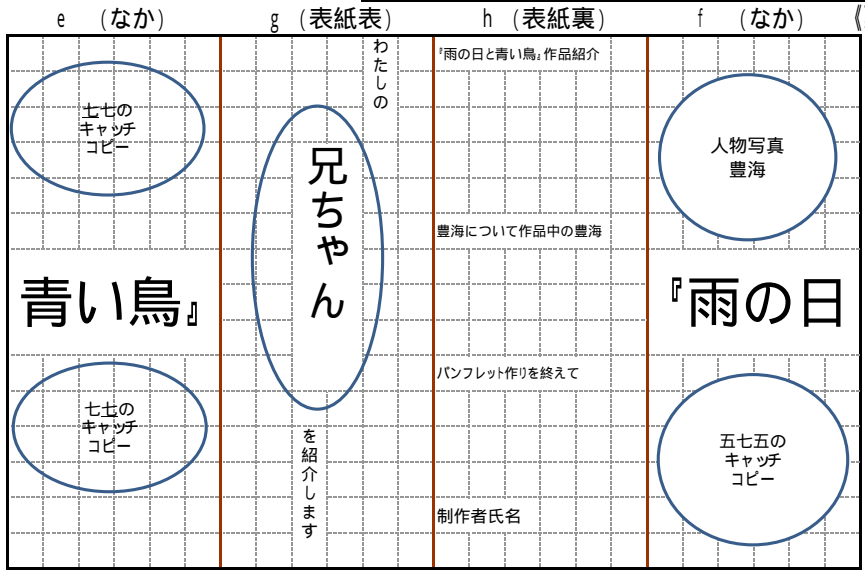
三つ折り、または四つ折りにしてもよい。

制作メモ	視点
	人物紹介パンフレット
リーフレット	様式
えの介り級たでス「走れメロ る魅しや友人思いを読ん 。力、すに物描いを を作く分像描読ん 伝品紹かをい	目的
	用途
	登場人物 ・作品紹介 ・作品紹介
4 つ 折り	形態
	内容
何を	チェックリスト以外 ・関連作品の説明 ・編集後記 ・作費の説明
	構成
	なかの中央に ・作品名を書く ・おくの中央にも ・作品名を書いて どの面も作品名が あるようにする。
どのように	その他
	・リーダーチャート ・フローチャート ・人物相関図 ・写真 ・編集後記


《表》



《裏》



[割り付け(レイアウト)例]



チェックリスト (書いたら☑を入れよう)

作品名

作者名

紹介する人物名

人物像の説明

人物像の根拠となる本文引用
工夫されたキャッチコピー

図解方法による分かりやすい説明

人物評 (制作者の登場人物に対する評価)

制作年月日

折り線には赤で線を引いておこう。