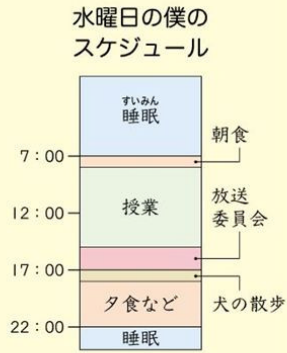


構成要素の占める割合を知りたいとき



帯グラフ

全体的な内容を知りたいとき

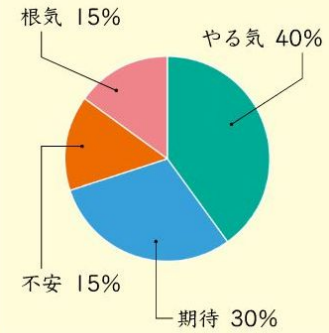
僕の好きなもの

順位	好きなもの
1	うちの猫 <small>ねこ</small>
2	プリン
3	サッカー
4	自転車
5	さかもとりょうま <small>坂本龍馬</small>

一覧表

構成要素の割合を知りたいとき

今の私の「成分表示」



円グラフ

ま 覚 わ ん の す の さ の す て や  
 し え れ な グ 。 が ま 図 く 、 提 調  
 よ 、 る 場 ラ そ が ま 表 表 分 案 べ  
 う 。 活 の 合 フ れ り な は た り つ こと  
 用 か に が ぞ り な は た り つ こと  
 し を し ど れ ま も 、 め や い

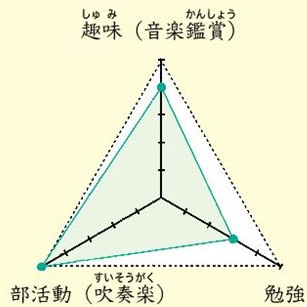
学習の手引き I

「私」の説明文

一年 ( ) 組 ( ) 号 ( )

各要素のバランスを知りたいとき

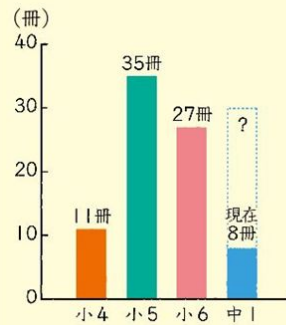
最近の私の興味・関心



レーダーチャート

量の違いがよく分かり、その比較を知りたいとき

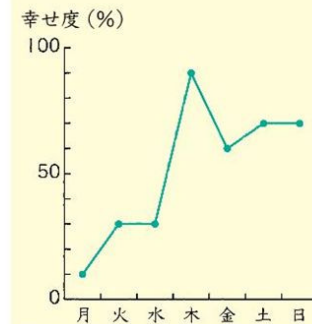
私の年間読書記録



棒グラフ

時間の経過に従って数値の変化する様子を知りたいとき

僕の1週間の感情変化



折れ線グラフ

