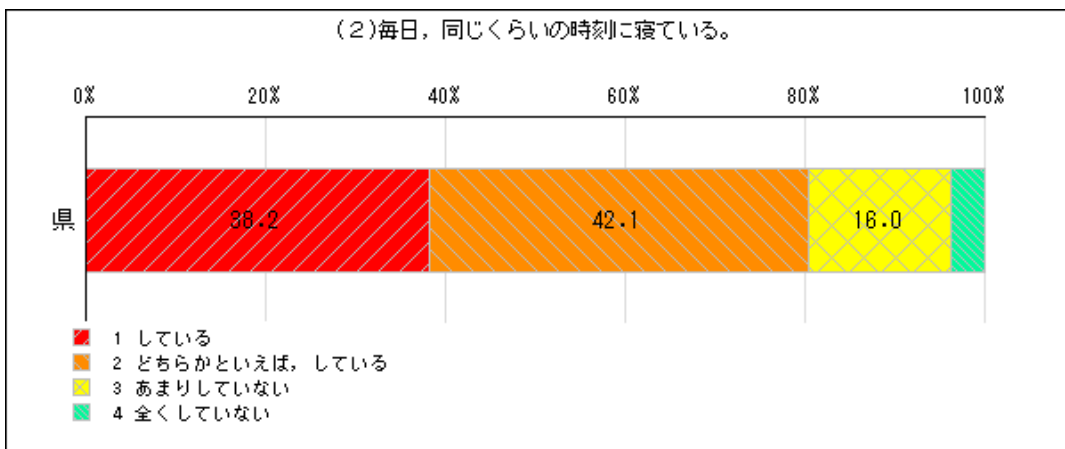
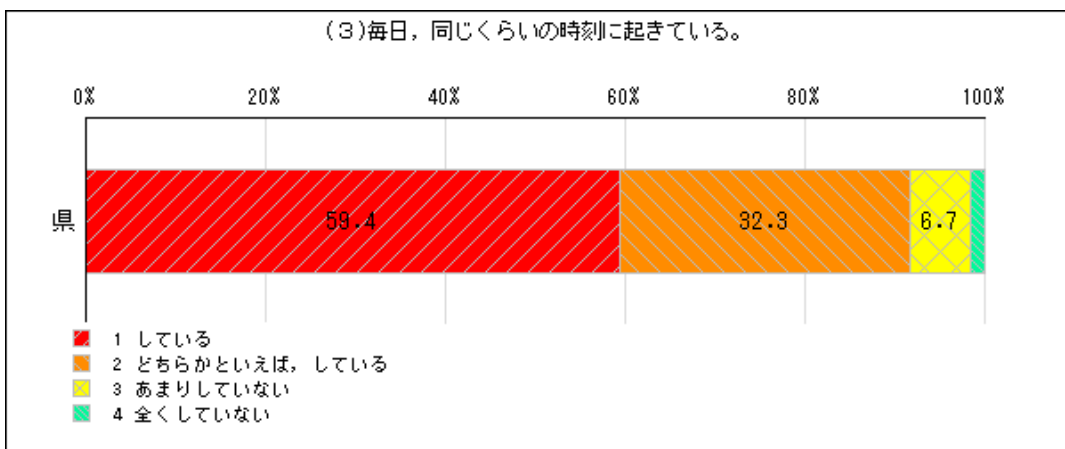


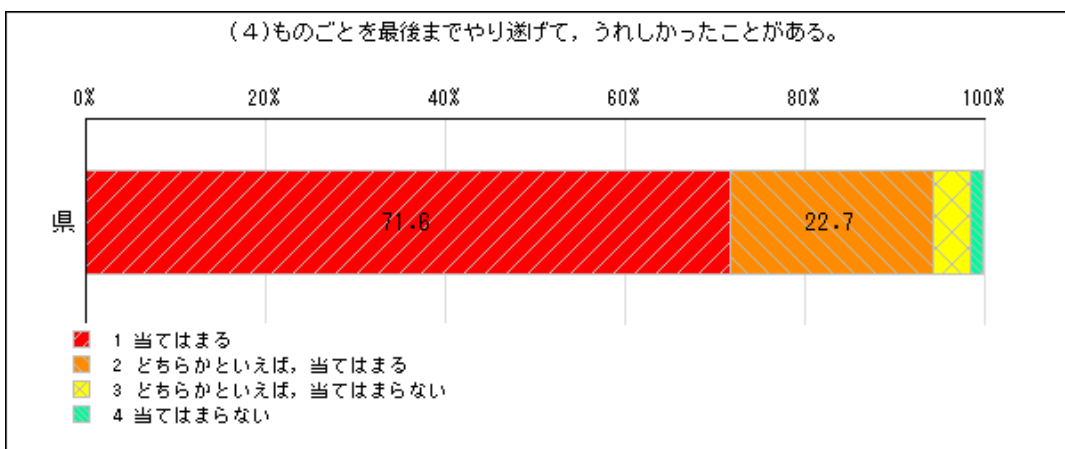
設問No. 1	人数		パーセント	
	県	県	県	県
(1)朝食を毎日食べている。	----	県	----	県
1 している	----	6,291	----	85.2
2 どちらかといえば、している	----	713	----	9.7
3 あまりしていない	----	296	----	4.0
4 全くしていない	----	81	----	1.1
合 計	----	7,381		



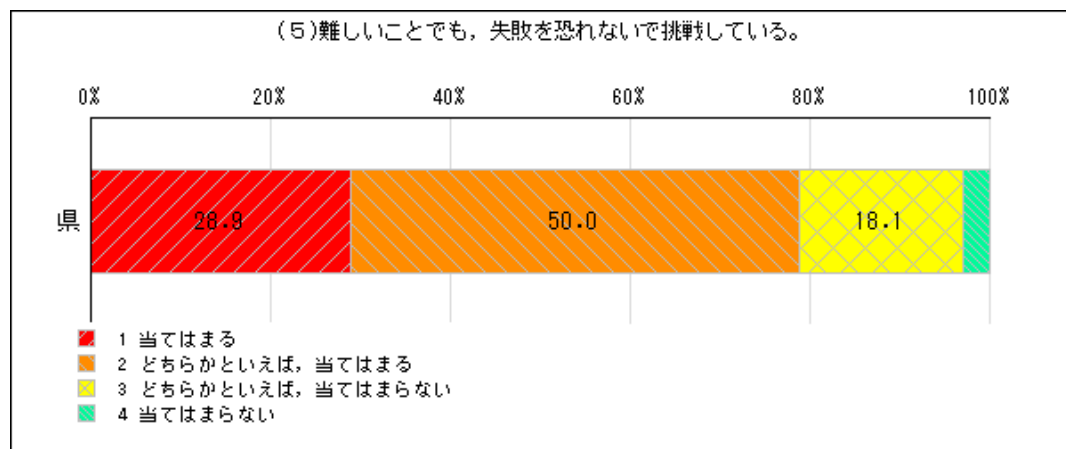
設問No. 2	人数		パーセント	
	県	県	県	県
(2)毎日、同じくらいの時刻に寝ている。	----	県	----	県
1 している	----	2,820	----	38.2
2 どちらかといえば、している	----	3,105	----	42.1
3 あまりしていない	----	1,183	----	16.0
4 全くしていない	----	271	----	3.7
合 計	----	7,379		



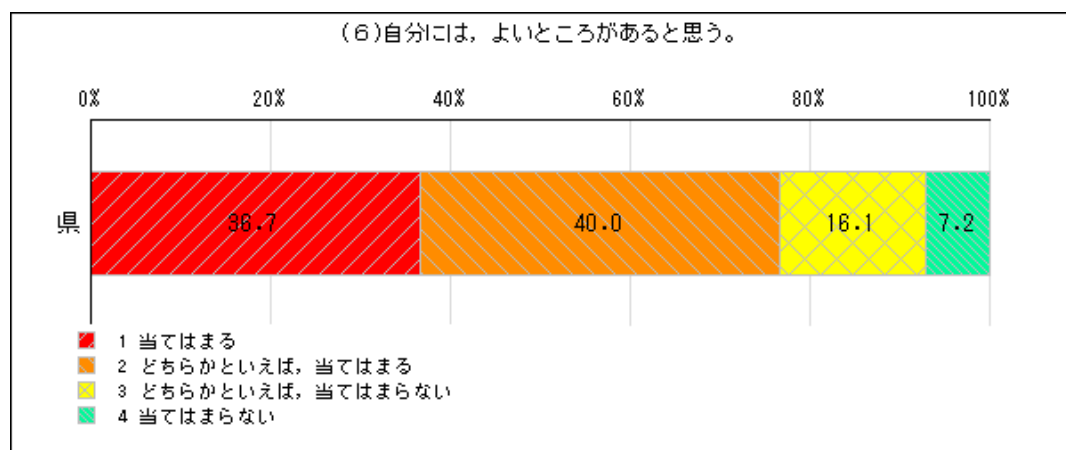
設問No. 3 (3)毎日、同じくらいの時刻に起きている。	人数		パーセント	
	県	県	県	県
1 起きている	4,387	---	59.4	---
2 どちらかといえば、起きている	2,383	---	32.3	---
3 あまりしていない	494	---	6.7	---
4 全くしていない	116	---	1.6	---
合計	7,380	---	---	---



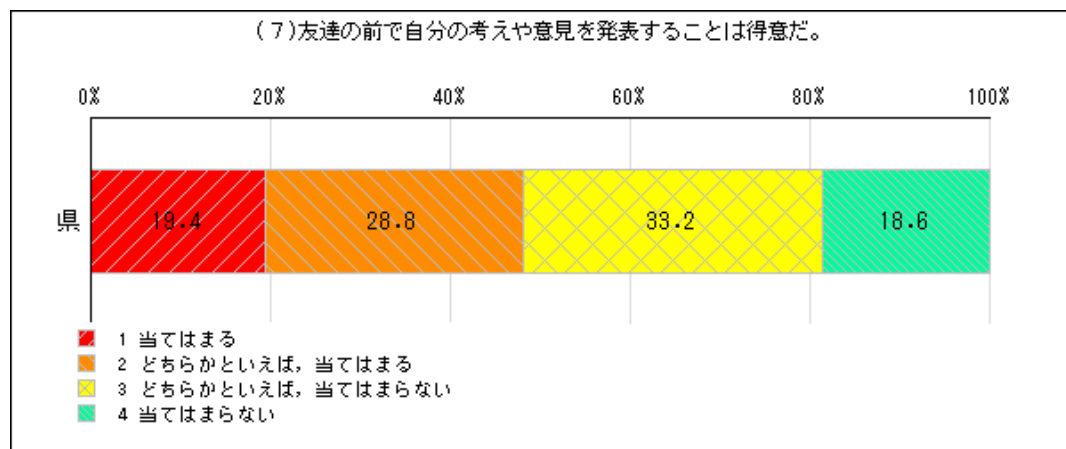
設問No. 4 (4)ものごとを最後までやり遂げて、うれしかったことがある。	人数		パーセント	
	県	県	県	県
1 当てはまる	5,283	---	71.6	---
2 どちらかといえば、当てはまる	1,678	---	22.7	---
3 どちらかといえば、当てはまらない	313	---	4.2	---
4 当てはまらない	105	---	1.4	---
合計	7,379	---	---	---



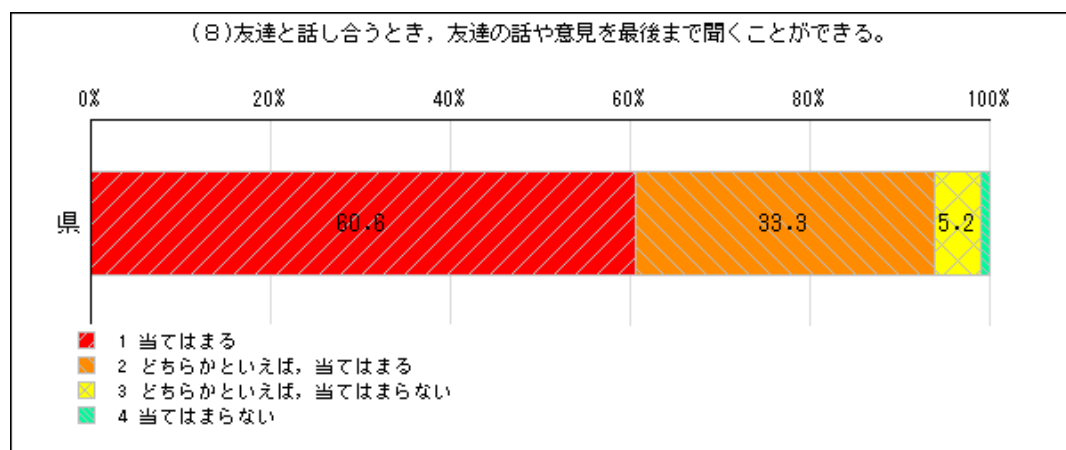
設問No. 5 (5)難しいことでも、失敗を恐れないで挑戦している。	人数		パーセント	
	県	県	県	県
1 当てはまる	---	2,135	---	28.9
2 どちらかといえば、当てはまる	---	3,688	---	50.0
3 どちらかといえば、当てはまらない	---	1,335	---	18.1
4 当てはまらない	---	221	---	3.0
合 計	---	7,379	---	



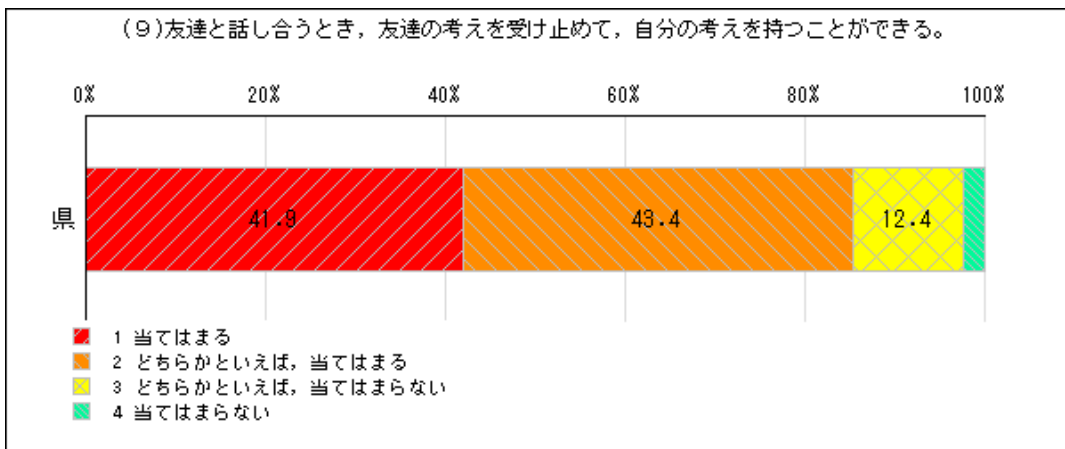
設問No. 6 (6)自分には、よいところがあると思う。	人数		パーセント	
	県	県	県	県
1 当てはまる	---	2,711	---	36.7
2 どちらかといえば、当てはまる	---	2,954	---	40.0
3 どちらかといえば、当てはまらない	---	1,185	---	16.1
4 当てはまらない	---	530	---	7.2
合 計	---	7,380	---	



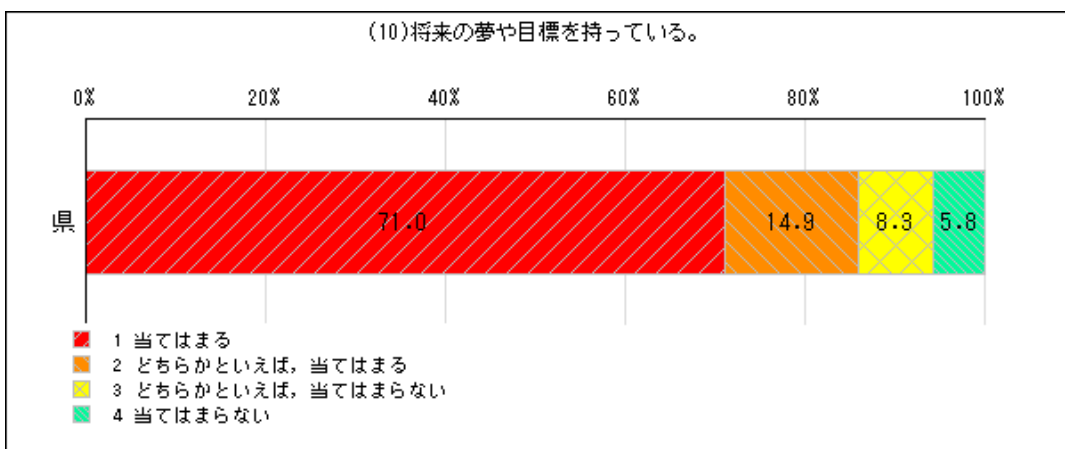
設問No. 7 (7) 友達の前で自分の考えや意見を発表することは得意だ。	人数		パーセント	
	県	県	県	県
1 当てはまる	---	1,434	---	19.4
2 どちらかといえば、当てはまる	---	2,124	---	28.8
3 どちらかといえば、当てはまらない	---	2,447	---	33.2
4 当てはまらない	---	1,374	---	18.6
合計	---	7,379	---	



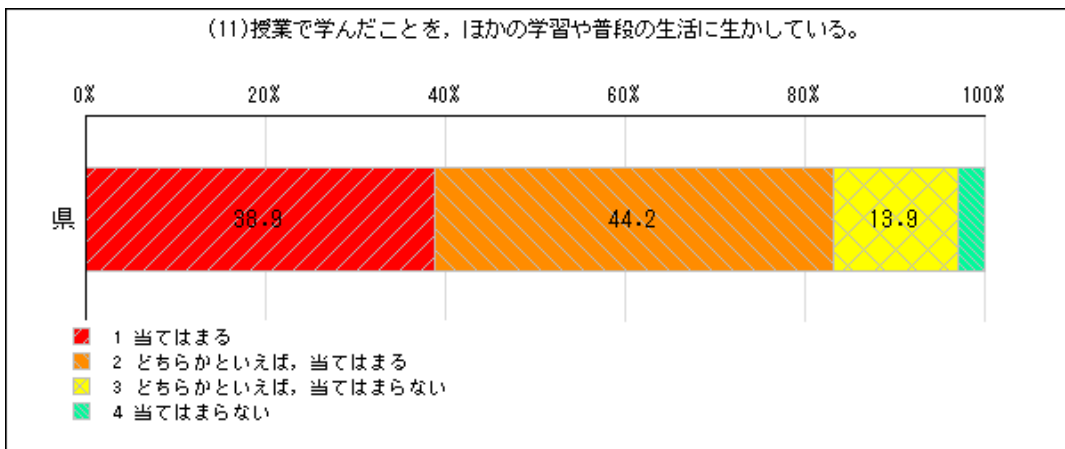
設問No. 8 (8) 友達と話し合うとき、友達の話や意見を最後まで聞くことができる。	人数		パーセント	
	県	県	県	県
1 当てはまる	---	4,472	---	60.6
2 どちらかといえば、当てはまる	---	2,458	---	33.3
3 どちらかといえば、当てはまらない	---	382	---	5.2
4 当てはまらない	---	66	---	0.9
合計	---	7,378	---	



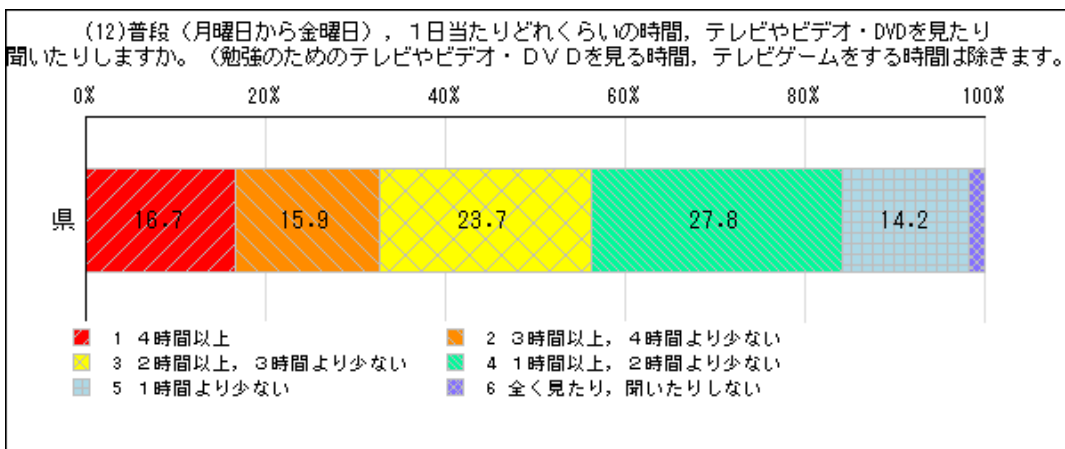
設問No. 9 (9)友達と話し合うとき、友達の考えを受け止めて、自分の考え	人数		パーセント	
	県	県	県	県
1 当てはまる	---	3,093	---	41.9
2 どちらかといえば、当てはまる	---	3,201	---	43.4
3 どちらかといえば、当てはまらない	---	915	---	12.4
4 当てはまらない	---	170	---	2.3
合 計	---	7,379	---	



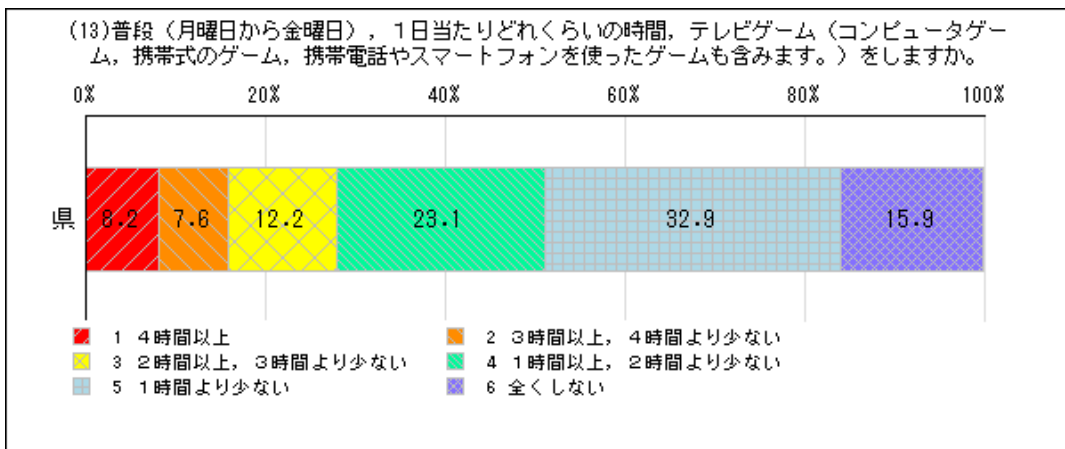
設問No. 10 (10)将来の夢や目標を持っている。	人数		パーセント	
	県	県	県	県
1 当てはまる	---	5,240	---	71.0
2 どちらかといえば、当てはまる	---	1,102	---	14.9
3 どちらかといえば、当てはまらない	---	609	---	8.3
4 当てはまらない	---	427	---	5.8
合 計	---	7,378	---	



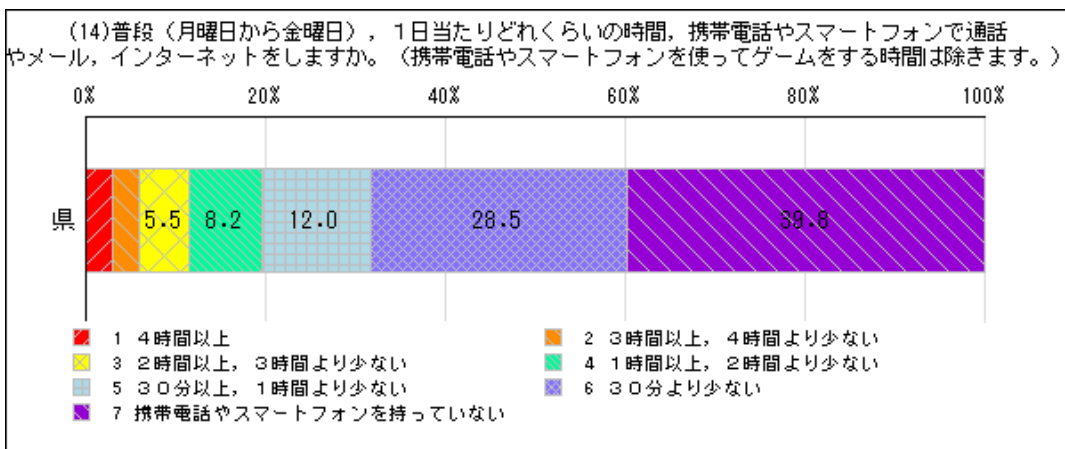
設問No. 11	人数		パーセント	
	県	県	県	県
(11) 授業で学んだことを、ほかの学習や普段の生活に生かして	----	県	----	県
1 当てはまる	----	2,870	----	38.9
2 どちらかといえば、当てはまる	----	3,255	----	44.2
3 どちらかといえば、当てはまらない	----	1,025	----	13.9
4 当てはまらない	----	220	----	3.0
合計	----	7,370	----	



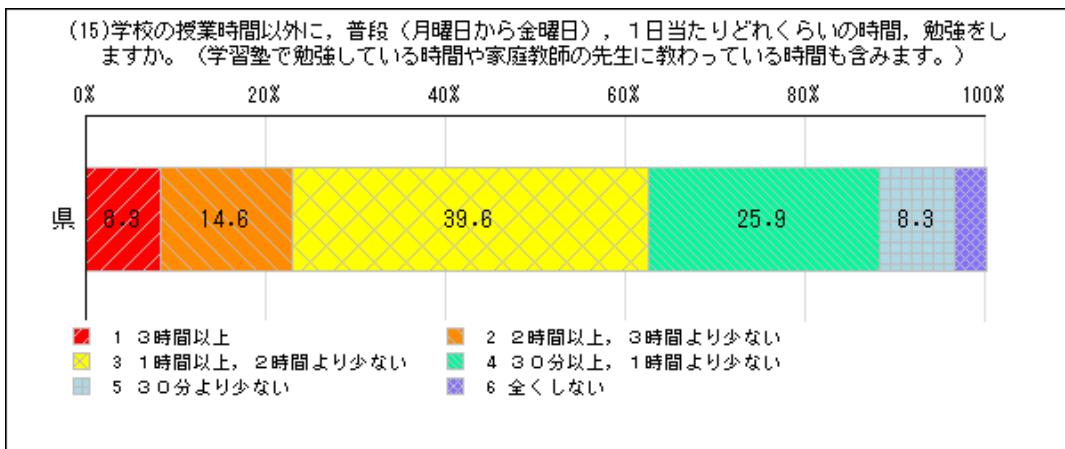
設問No. 12	人数		パーセント	
	県	県	県	県
(12) 普段（月曜日から金曜日）、1日当たりどれくらいの時間	----	県	----	県
1 4時間以上	----	1,231	----	16.7
2 3時間以上、4時間より少ない	----	1,174	----	15.9
3 2時間以上、3時間より少ない	----	1,748	----	23.7
4 1時間以上、2時間より少ない	----	2,052	----	27.8
5 1時間より少ない	----	1,048	----	14.2
6 全く見たり、聞いたりしない	----	126	----	1.7
合計	----	7,379	----	



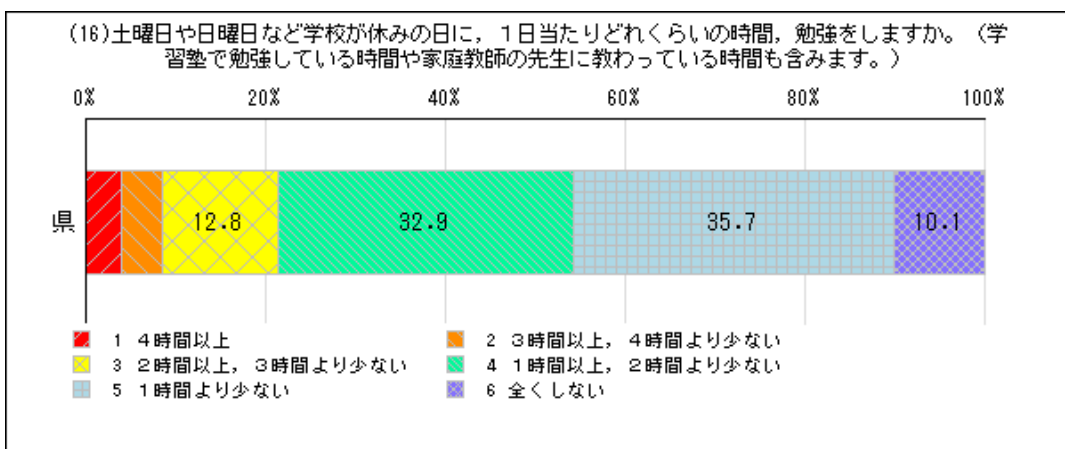
設問No. 13 (13) 普段（月曜日から金曜日），1日当たりどれくらいの時間	人数		パーセント	
	県	県	県	県
1 4時間以上	----	606	----	8.2
2 3時間以上, 4時間より少ない	----	562	----	7.6
3 2時間以上, 3時間より少ない	----	898	----	12.2
4 1時間以上, 2時間より少ない	----	1,706	----	23.1
5 1時間より少ない	----	2,429	----	32.9
6 全くしない	----	1,173	----	15.9
合 計	----	7,374	----	



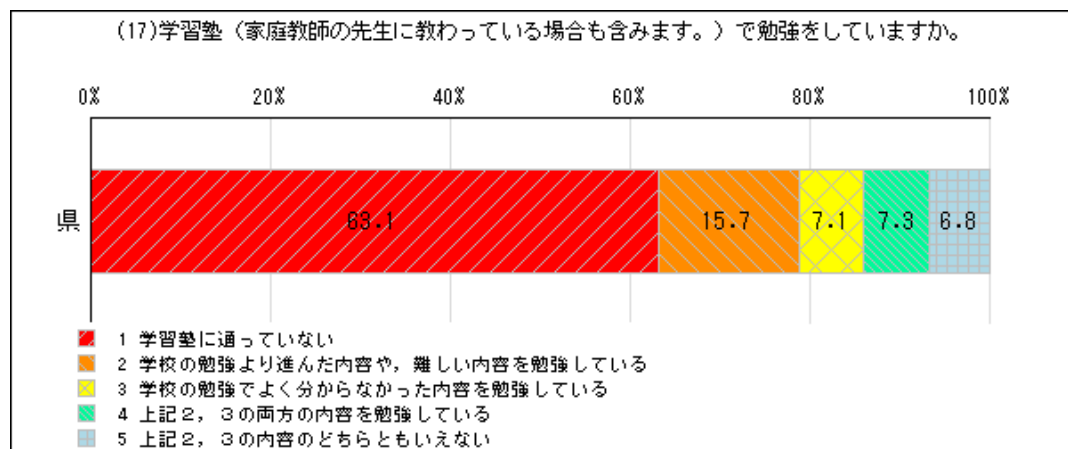
設問No. 14 (14) 普段（月曜日から金曜日），1日当たりどれくらいの時間	人数		パーセント	
	県	県	県	県
1 4時間以上	----	222	----	3.0
2 3時間以上, 4時間より少ない	----	219	----	3.0
3 2時間以上, 3時間より少ない	----	409	----	5.5
4 1時間以上, 2時間より少ない	----	607	----	8.2
5 30分以上, 1時間より少ない	----	885	----	12.0
6 30分より少ない	----	2,104	----	28.5
7 携帯電話やスマートフォンを持っていない	----	2,934	----	39.8
合 計	----	7,380	----	



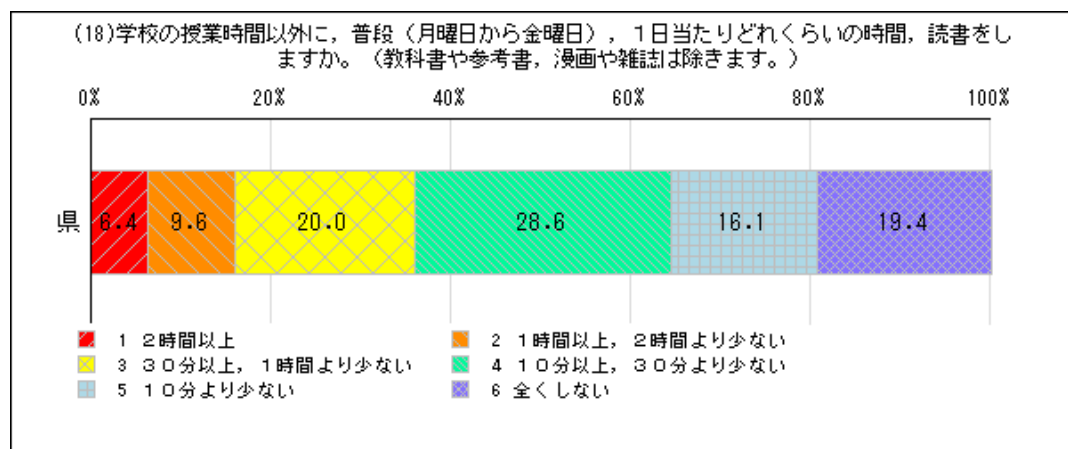
設問No. 15	人数		パーセント	
(15)学校の授業時間以外に、普段（月曜日から金曜日）、1日	-----	県	-----	県
1 3時間以上	-----	610	-----	8.3
2 2時間以上, 3時間より少ない	-----	1,074	-----	14.6
3 1時間以上, 2時間より少ない	-----	2,920	-----	39.6
4 30分以上, 1時間より少ない	-----	1,914	-----	25.9
5 30分より少ない	-----	611	-----	8.3
6 全くしない	-----	251	-----	3.4
合 計	-----	7,380	-----	



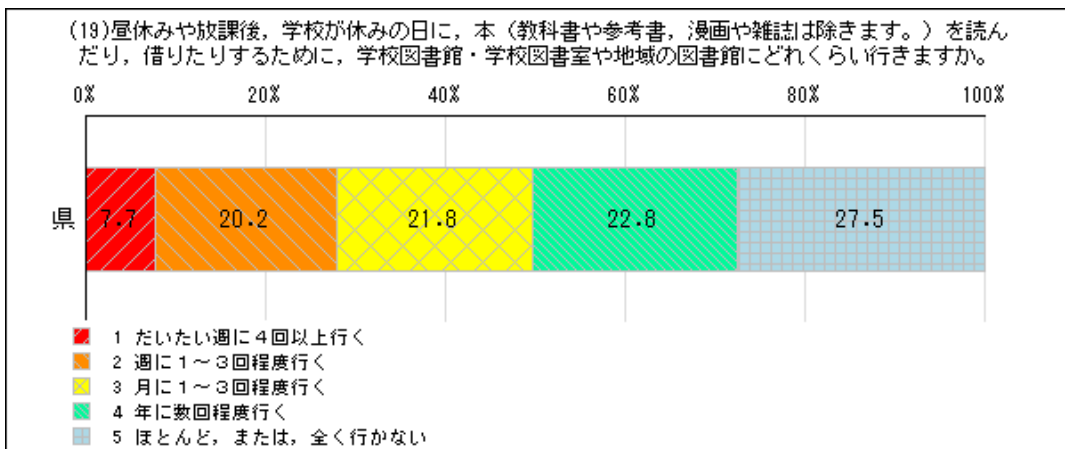
設問No. 16	人数		パーセント	
(16)土曜日や日曜日など学校が休みの日に、1日当たりどれく	-----	県	-----	県
1 4時間以上	-----	294	-----	4.0
2 3時間以上, 4時間より少ない	-----	331	-----	4.5
3 2時間以上, 3時間より少ない	-----	945	-----	12.8
4 1時間以上, 2時間より少ない	-----	2,422	-----	32.9
5 1時間より少ない	-----	2,633	-----	35.7
6 全くしない	-----	744	-----	10.1
合 計	-----	7,369	-----	



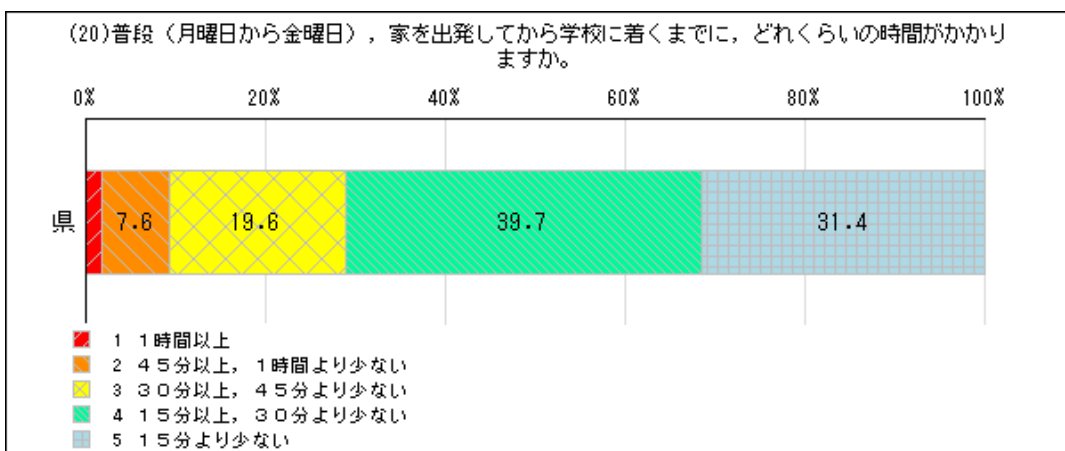
設問No. 17 (17)学習塾（家庭教師の先生に教わっている場合も含みます。）	人数		パーセント	
	県	県	県	県
1 学習塾に通っていない	4,647	---	63.1	---
2 学校の勉強より進んだ内容や、難しい内容を勉強している	1,157	---	15.7	---
3 学校の勉強でよく分からなかった内容を勉強している	522	---	7.1	---
4 上記2、3の両方の内容を勉強している	535	---	7.3	---
5 上記2、3の内容のどちらともいえない	499	---	6.8	---
合 計	7,360	---		---



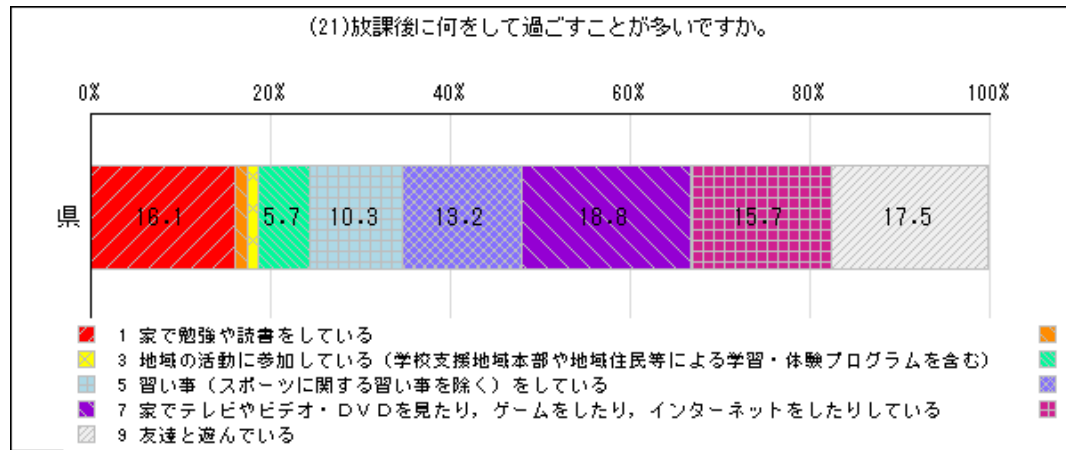
設問No. 18 (18)学校の授業時間以外に、普段（月曜日から金曜日）、1日	人数		パーセント	
	県	県	県	県
1 2時間以上	468	---	6.4	---
2 1時間以上、2時間より少ない	706	---	9.6	---
3 30分以上、1時間より少ない	1,477	---	20.0	---
4 10分以上、30分より少ない	2,105	---	28.6	---
5 10分より少ない	1,184	---	16.1	---
6 全くしない	1,428	---	19.4	---
合 計	7,368	---		---



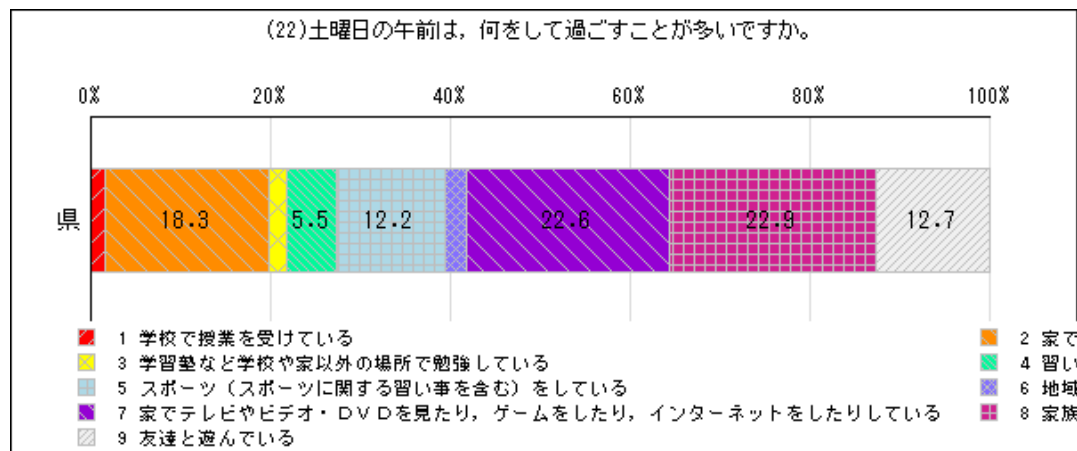
設問No. 19 (19) 昼休みや放課後、学校が休みの日に、本（教科書や参考書	人数		パーセント	
	県	県	県	県
1 だいたい週に4回以上行く	---	565	---	7.7
2 週に1～3回程度行く	---	1,484	---	20.2
3 月に1～3回程度行く	---	1,607	---	21.8
4 年に数回程度行く	---	1,680	---	22.8
5 ほとんど、または、全く行かない	---	2,020	---	27.5
合 計	---	7,356	---	



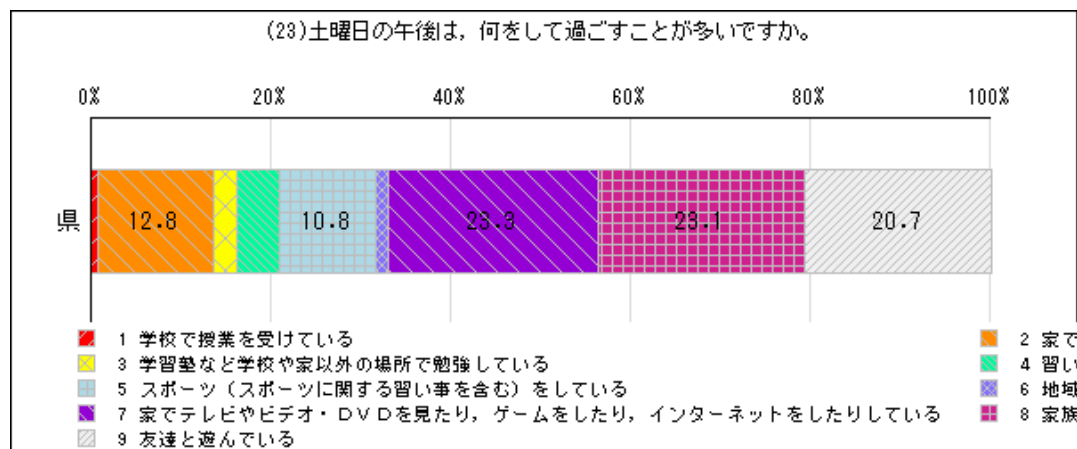
設問No. 20 (20) 普段（月曜日から金曜日）、家を出発してから学校に着く	人数		パーセント	
	県	県	県	県
1 1時間以上	---	121	---	1.7
2 45分以上、1時間より少ない	---	559	---	7.6
3 30分以上、45分より少ない	---	1,437	---	19.6
4 15分以上、30分より少ない	---	2,908	---	39.7
5 15分より少ない	---	2,296	---	31.4
合 計	---	7,321	---	



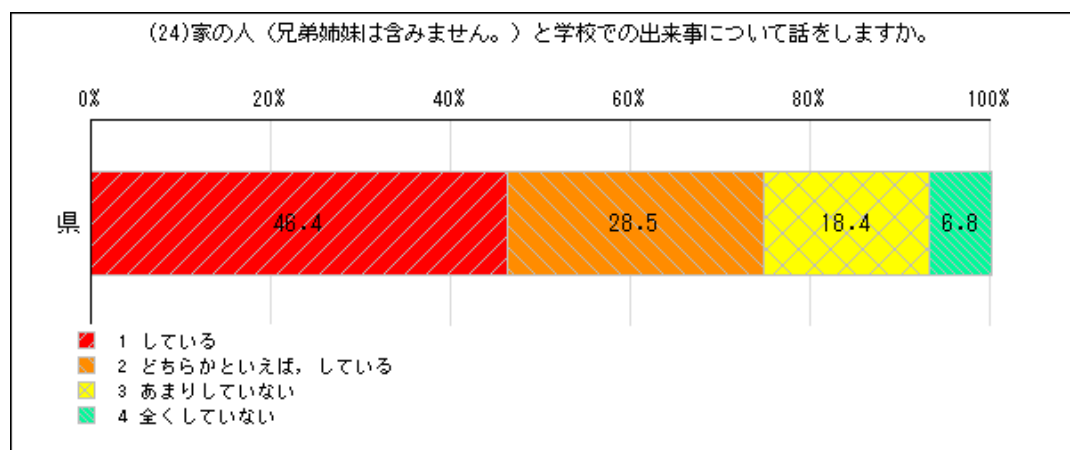
設問No. 21	人数		パーセント	
	県	県	県	県
(21)放課後に何をしておこなうことが多いですか。	----	県	----	県
1 家で勉強や読書をしている	----	4,459	----	16.1
2 放課後子供教室や放課後児童クラブ（学童保育）に参加している	----	399	----	1.4
3 地域の活動に参加している（学校支援地域本部や地域住民等による学習・体験プログラムを含む）	----	343	----	1.2
4 学習塾など学校や家以外の場所で勉強している	----	1,581	----	5.7
5 習い事（スポーツに関する習い事を除く）をしている	----	2,836	----	10.3
6 スポーツ（スポーツに関する習い事を含む）をしている	----	3,644	----	13.2
7 家でテレビやビデオ・DVDを見たり、ゲームをしたり、インターネットをしたりしている	----	5,203	----	18.8
8 家族と過ごしている	----	4,345	----	15.7
9 友達と遊んでいる	----	4,846	----	17.5
合 計	----	27,656	----	



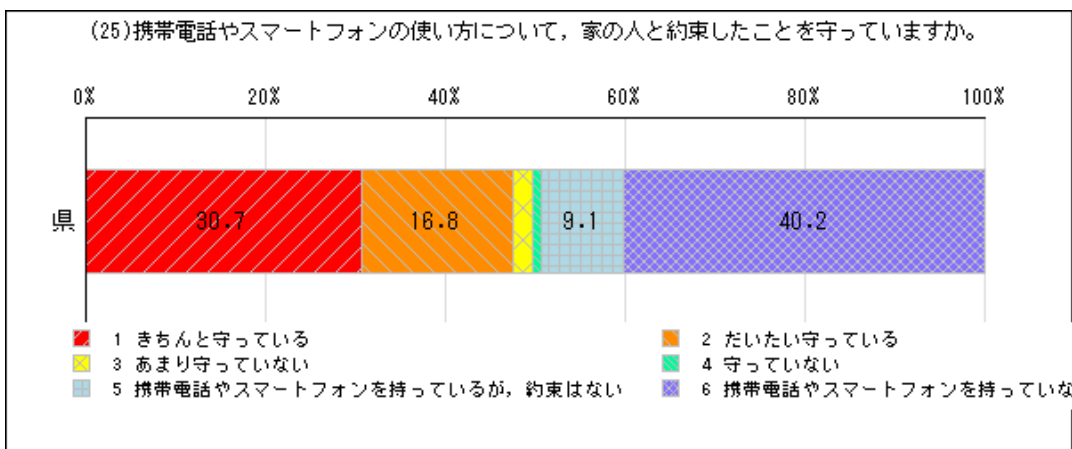
設問No. 22	人数		パーセント	
	県	県	県	県
(22)土曜日の午前、何をしておこなうことが多いですか。	----	県	----	県
1 学校で授業を受けている	----	312	----	1.5
2 家で勉強や読書をしている	----	3,784	----	18.3
3 学習塾など学校や家以外の場所で勉強している	----	422	----	2.0
4 習い事（スポーツに関する習い事を除く）をしている	----	1,133	----	5.5
5 スポーツ（スポーツに関する習い事を含む）をしている	----	2,526	----	12.2
6 地域の活動に参加している（学校で行われる地域住民や企業等による学習・体験プログラムを含む）	----	481	----	2.3
7 家でテレビやビデオ・DVDを見たり、ゲームをしたり、インターネットをしたりしている	----	4,678	----	22.6
8 家族と過ごしている	----	4,734	----	22.9
9 友達と遊んでいる	----	2,627	----	12.7
合 計	----	20,697	----	



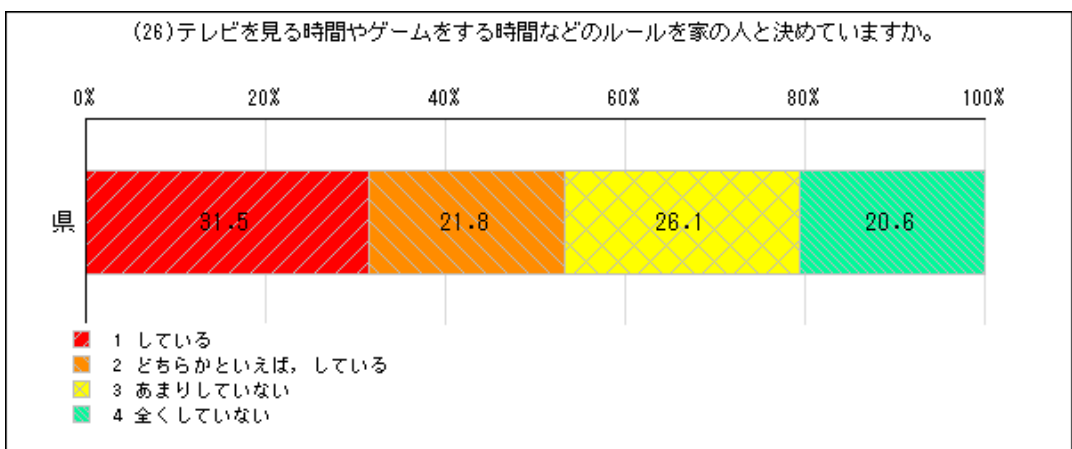
設問No. 23	人数		パーセント	
	県	県	県	県
(23)土曜日の午後は、何をしてお過ごすことが多いですか。	----	県	----	県
1 学校で授業を受けている	----	170	----	0.8
2 家で勉強や読書をしている	----	2,820	----	12.8
3 学習塾など学校や家以外の場所で勉強している	----	565	----	2.6
4 習い事（スポーツに関する習い事を除く）をしている	----	1,029	----	4.7
5 スポーツ（スポーツに関する習い事を含む）をしている	----	2,388	----	10.8
6 地域の活動に参加している（学校で行われる地域住民や企業等	----	310	----	1.4
7 家でテレビやビデオ・DVDを見たり、ゲームをしたり、インターネットをしたりしている	----	5,162	----	23.3
8 家族と過ごしている	----	5,101	----	23.1
9 友達と遊んでいる	----	4,567	----	20.7
合 計	----	22,112	----	



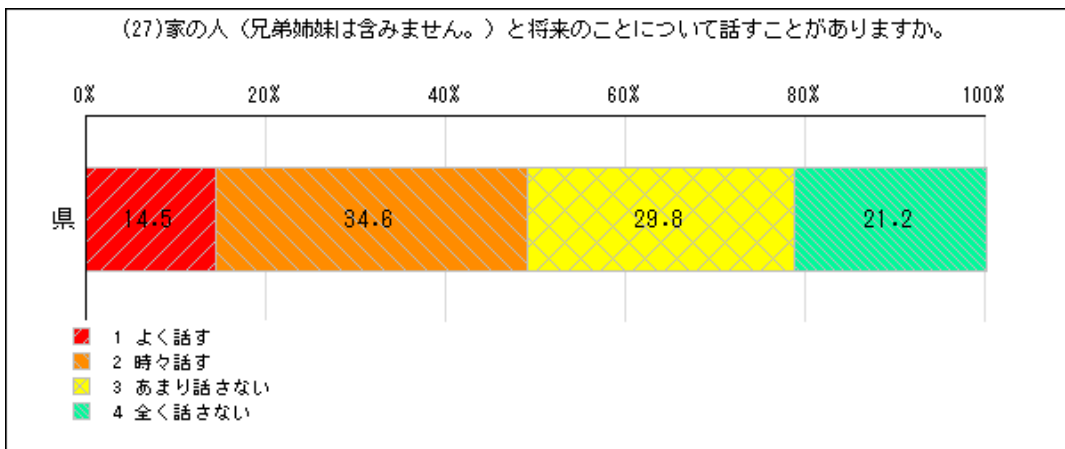
設問No. 24	人数		パーセント	
	県	県	県	県
(24)家の人（兄弟姉妹は含みません。）と学校での出来事につ	----	県	----	県
1 している	----	3,417	----	46.4
2 どちらかといえば、している	----	2,099	----	28.5
3 あまりしていない	----	1,352	----	18.4
4 全くしていない	----	499	----	6.8
合 計	----	7,367	----	



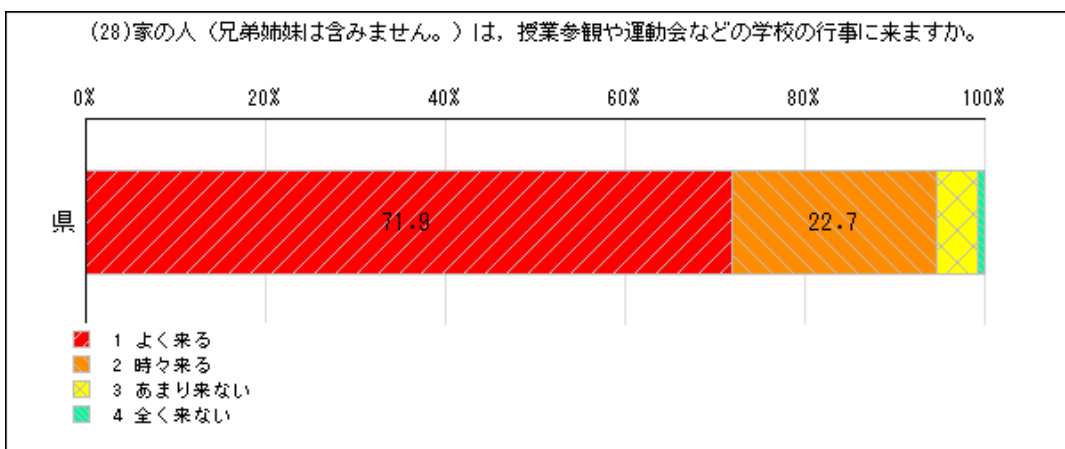
設問No. 25	人数		パーセント	
(25)携帯電話やスマートフォンの使い方について、家の人と約束したことを守っていますか。	-----	県	-----	県
1 きちんと守っている	-----	2,262	-----	30.7
2 だいたい守っている	-----	1,240	-----	16.8
3 あまり守っていない	-----	170	-----	2.3
4 守っていない	-----	64	-----	0.9
5 携帯電話やスマートフォンを持っているが、約束はない	-----	670	-----	9.1
6 携帯電話やスマートフォンを持っていない	-----	2,964	-----	40.2
合 計	-----	7,370	-----	



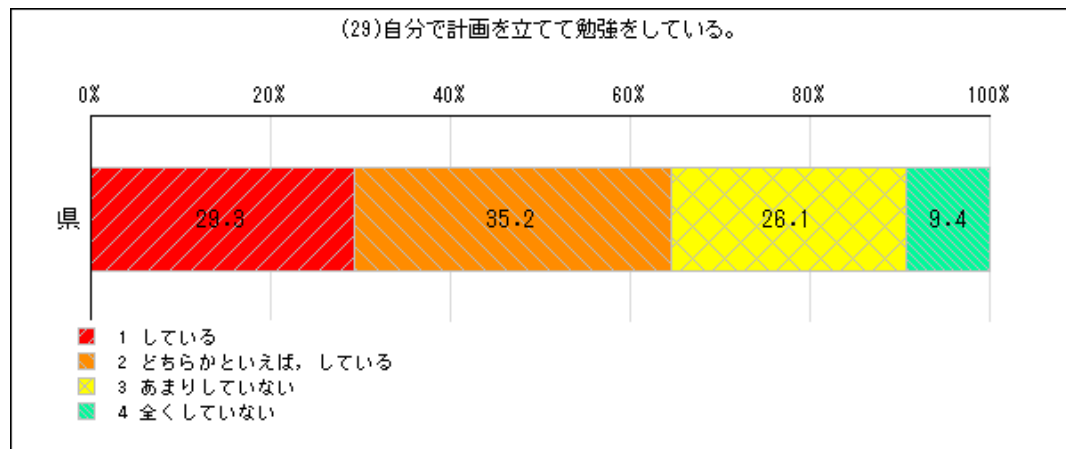
設問No. 26	人数		パーセント	
(26)テレビを見る時間やゲームをする時間などのルールを家の人と決めていきますか。	-----	県	-----	県
1 している	-----	2,322	-----	31.5
2 どちらかといえば、している	-----	1,604	-----	21.8
3 あまりしていない	-----	1,926	-----	26.1
4 全くしていない	-----	1,521	-----	20.6
合 計	-----	7,373	-----	



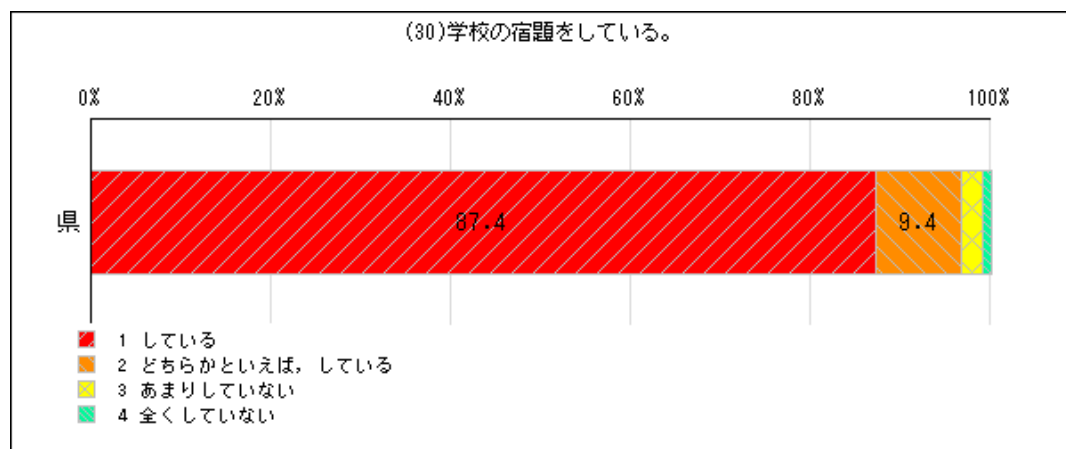
設問No. 27 (27)家の人（兄弟姉妹は含みません。）と将来のことについて	人数		パーセント	
	県	県	県	県
1 よく話す	1,067	14.5		
2 時々話す	2,548	34.6		
3 あまり話さない	2,196	29.8		
4 全く話さない	1,561	21.2		
合 計	7,372			



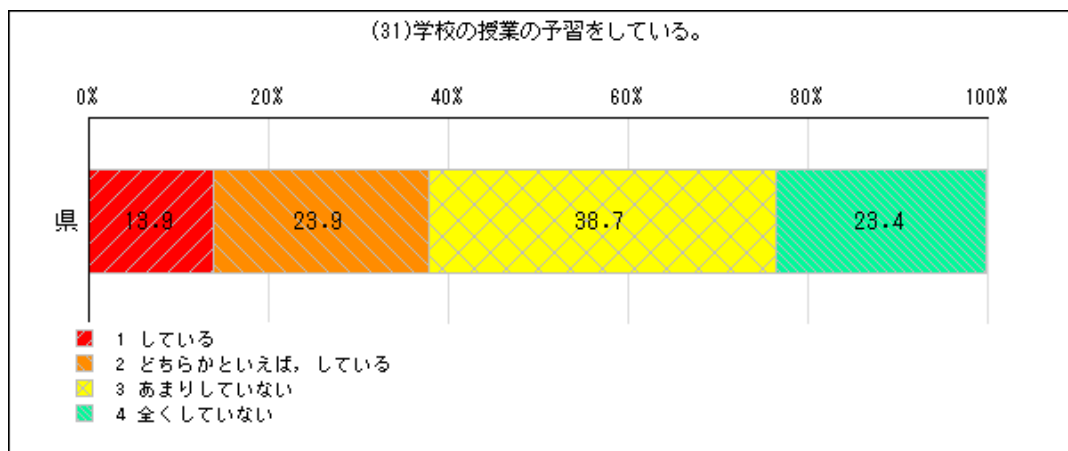
設問No. 28 (28)家の人（兄弟姉妹は含みません。）は、授業参観や運動会	人数		パーセント	
	県	県	県	県
1 よく来る	5,294	71.9		
2 時々来る	1,669	22.7		
3 あまり来ない	339	4.6		
4 全く来ない	61	0.8		
合 計	7,363			



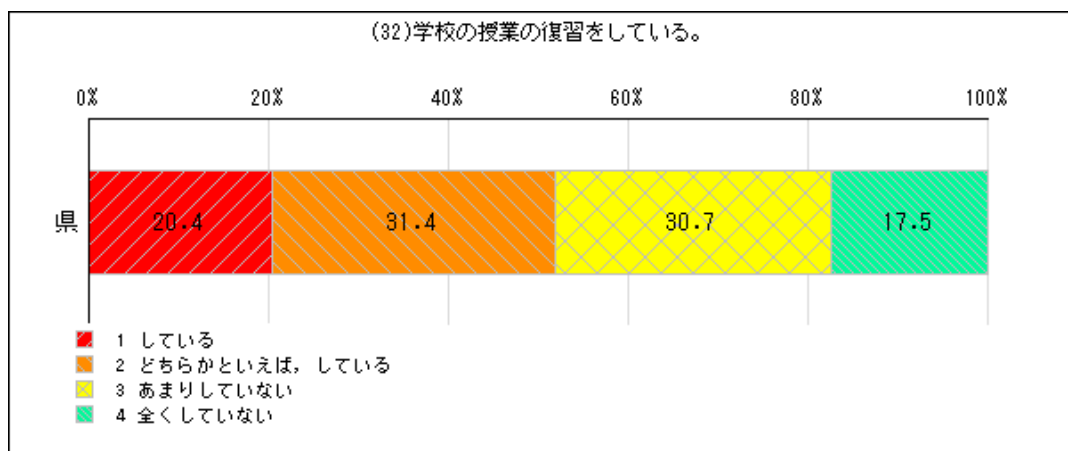
設問No. 29 (29)自分で計画を立てて勉強 をしている。	人数		パーセント	
	-----	県	-----	県
1 している	-----	2,162	-----	29.3
2 どちらかといえば、している	-----	2,595	-----	35.2
3 あまりしていない	-----	1,927	-----	26.1
4 全くしていない	-----	692	-----	9.4
合 計	-----	7,376	-----	



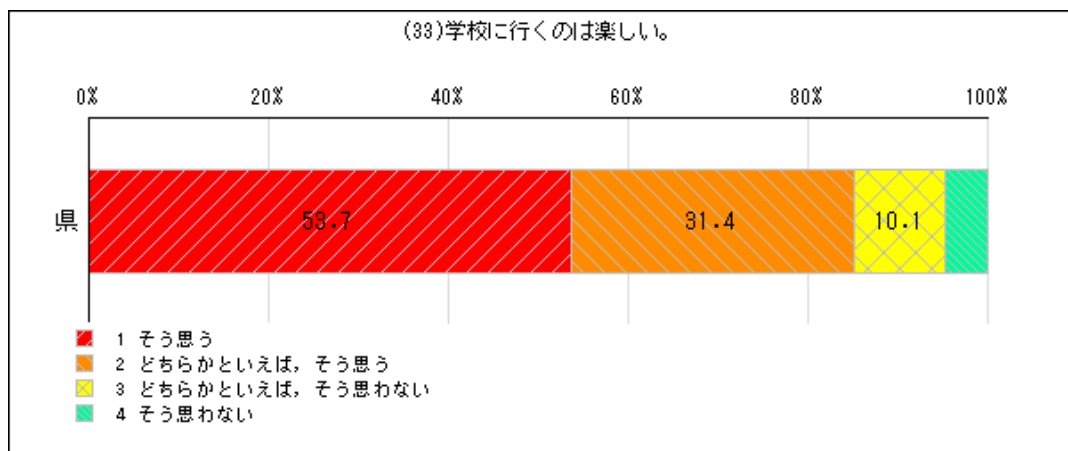
設問No. 30 (30)学校の宿題をしている。	人数		パーセント	
	-----	県	-----	県
1 している	-----	6,447	-----	87.4
2 どちらかといえば、している	-----	692	-----	9.4
3 あまりしていない	-----	176	-----	2.4
4 全くしていない	-----	63	-----	0.9
合 計	-----	7,378	-----	



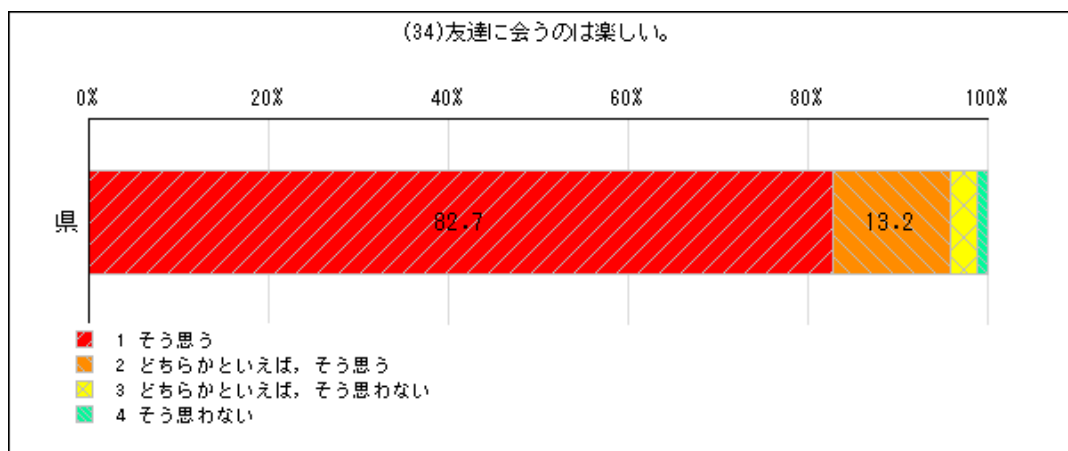
設問No. 31	人数		パーセント	
	県	県	県	県
(31)学校の授業の予習をしている。	----	県	----	県
1 している	----	1,027	----	13.9
2 どちらかといえば、している	----	1,764	----	23.9
3 あまりしていない	----	2,857	----	38.7
4 全くしていない	----	1,729	----	23.4
合 計	----	7,377		



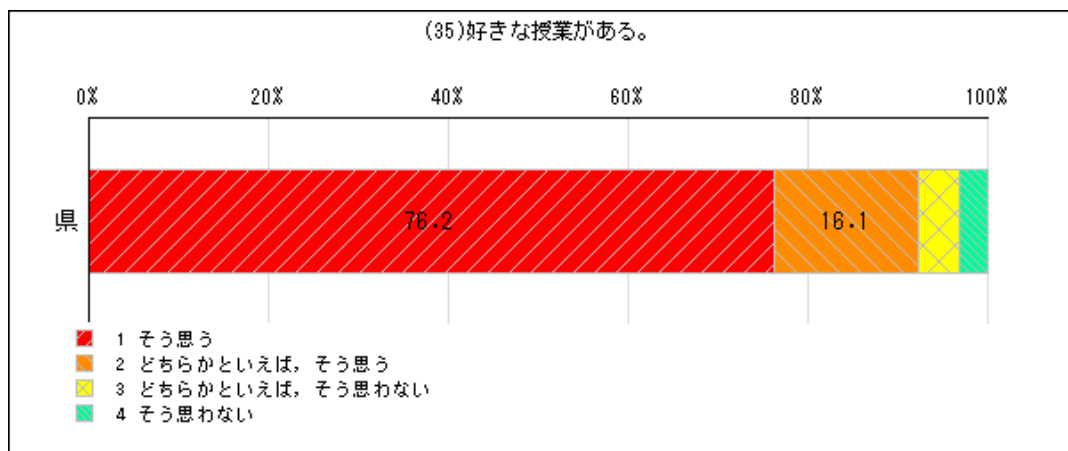
設問No. 32	人数		パーセント	
	県	県	県	県
(32)学校の授業の復習をしている。	----	県	----	県
1 している	----	1,503	----	20.4
2 どちらかといえば、している	----	2,313	----	31.4
3 あまりしていない	----	2,263	----	30.7
4 全くしていない	----	1,293	----	17.5
合 計	----	7,372		



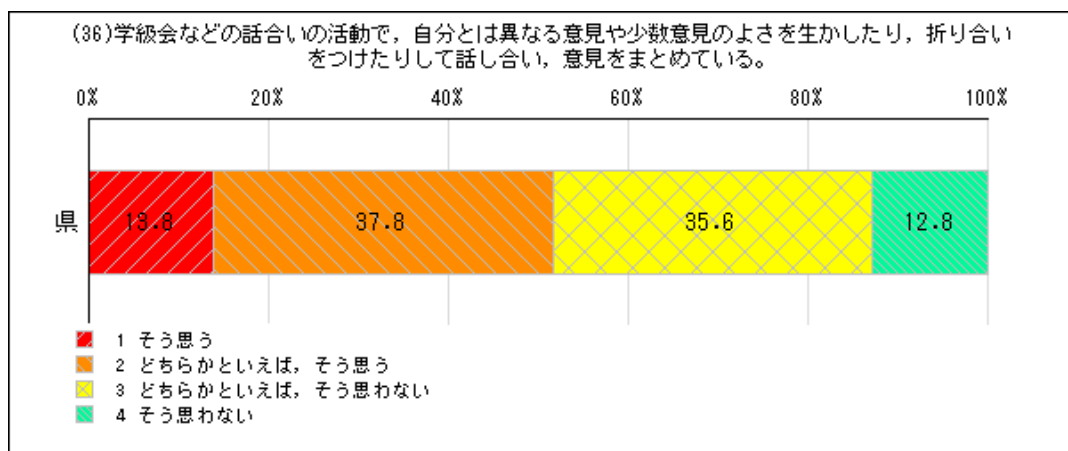
設問No. 33	人数		パーセント	
	県	県	県	県
(33)学校に行くのは楽しい。	----	県	----	県
1 そう思う	----	3,957	----	53.7
2 どちらかといえば、そう思う	----	2,316	----	31.4
3 どちらかといえば、そう思わない	----	745	----	10.1
4 そう思わない	----	355	----	4.8
合 計	----	7,373	----	



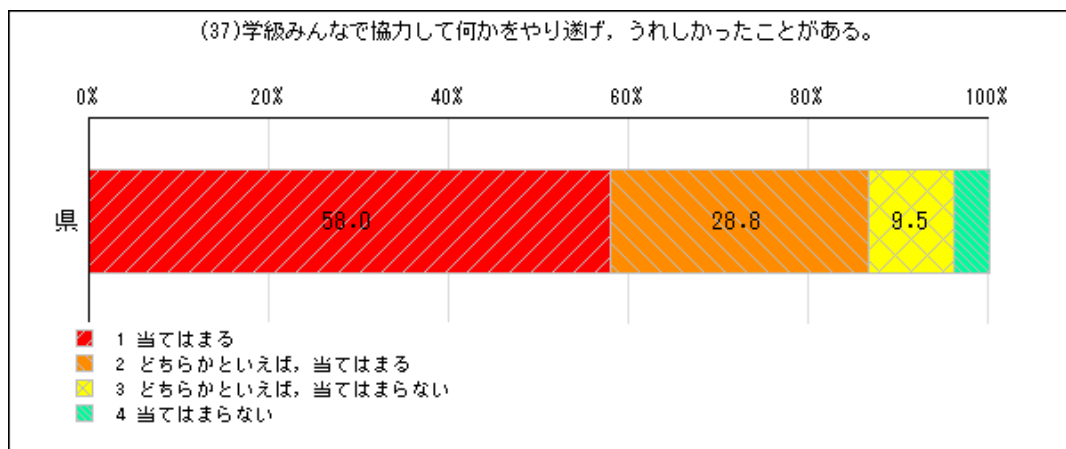
設問No. 34	人数		パーセント	
	県	県	県	県
(34)友達に会うのは楽しい。	----	県	----	県
1 そう思う	----	6,098	----	82.7
2 どちらかといえば、そう思う	----	972	----	13.2
3 どちらかといえば、そう思わない	----	217	----	2.9
4 そう思わない	----	91	----	1.2
合 計	----	7,378	----	



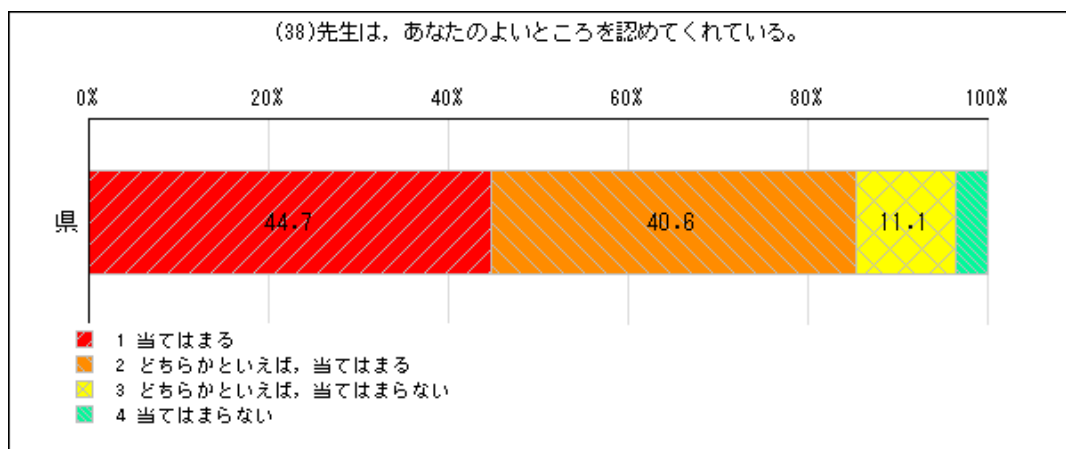
設問No. 35	人数		パーセント	
	県	県	県	県
(35)好きな授業がある。	----	県	----	県
1 そう思う	----	5,623	----	76.2
2 どちらかといえば、そう思う	----	1,187	----	16.1
3 どちらかといえば、そう思わない	----	340	----	4.6
4 そう思わない	----	228	----	3.1
合 計	----	7,378		



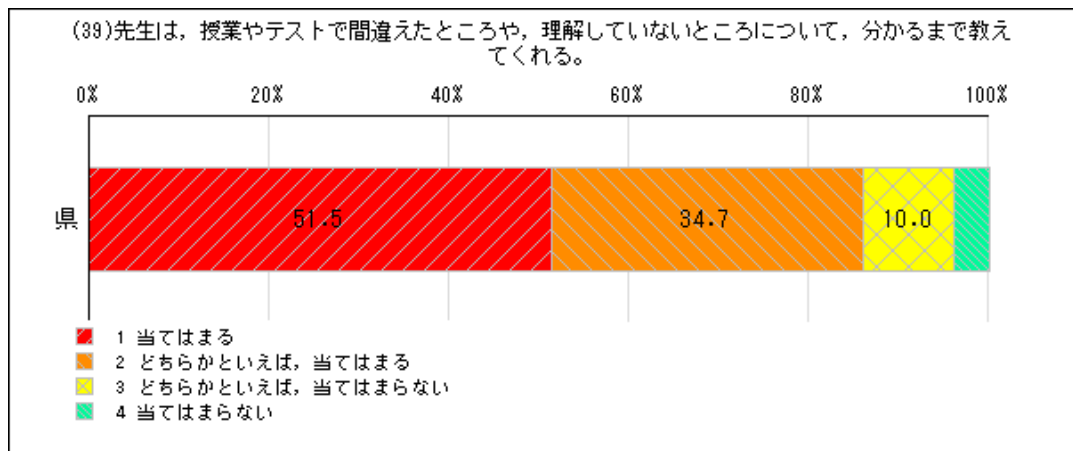
設問No. 36	人数		パーセント	
	県	県	県	県
(36)学級会などの話し合いの活動で、自分とは異なる意見や少数	----	県	----	県
1 そう思う	----	1,018	----	13.8
2 どちらかといえば、そう思う	----	2,789	----	37.8
3 どちらかといえば、そう思わない	----	2,626	----	35.6
4 そう思わない	----	945	----	12.8
合 計	----	7,378		



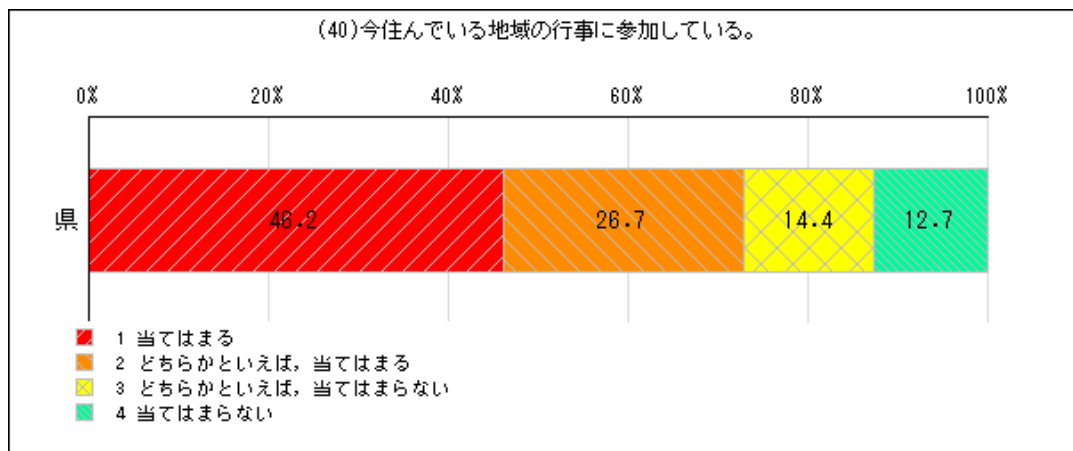
設問No. 37	人数		パーセント	
	県	県	県	県
(37)学級みんなで協力して何かをやり遂げ、うれしかったこと	----	県	----	県
1 当てはまる	----	4,280	----	58.0
2 どちらかといえば、当てはまる	----	2,123	----	28.8
3 どちらかといえば、当てはまらない	----	698	----	9.5
4 当てはまらない	----	277	----	3.8
合 計	----	7,378	----	



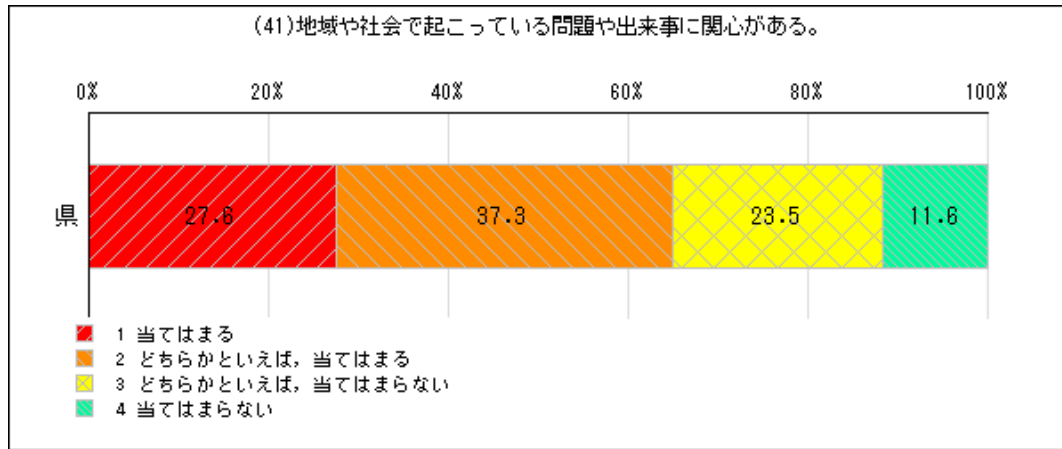
設問No. 38	人数		パーセント	
	県	県	県	県
(38)先生は、あなたのよいところを認めてくれている。	----	県	----	県
1 当てはまる	----	3,293	----	44.7
2 どちらかといえば、当てはまる	----	2,992	----	40.6
3 どちらかといえば、当てはまらない	----	817	----	11.1
4 当てはまらない	----	269	----	3.6
合 計	----	7,371	----	



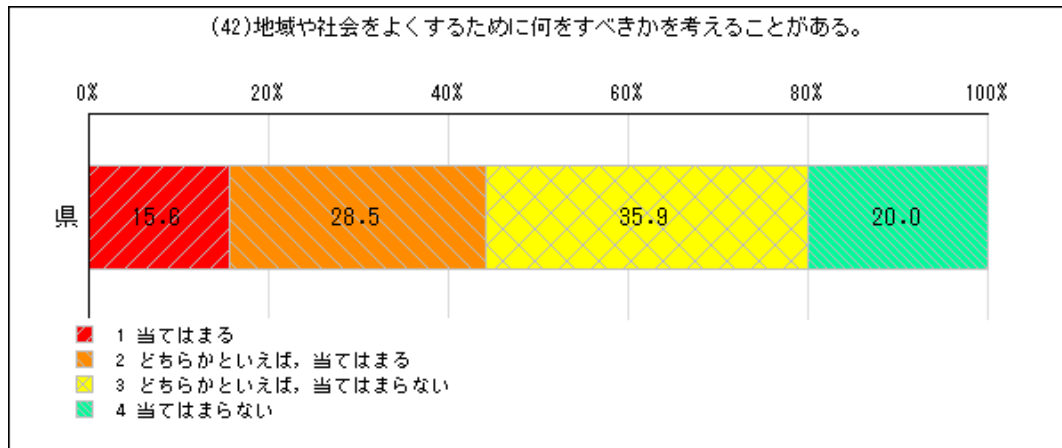
設問No. 39	人数		パーセント	
	県	県	県	県
(39)先生は、授業やテストで間違えたところや、理解していない	----	県	----	県
1 当てはまる	----	3,792	----	51.5
2 どちらかといえば、当てはまる	----	2,554	----	34.7
3 どちらかといえば、当てはまらない	----	735	----	10.0
4 当てはまらない	----	289	----	3.9
合 計	----	7,370	----	



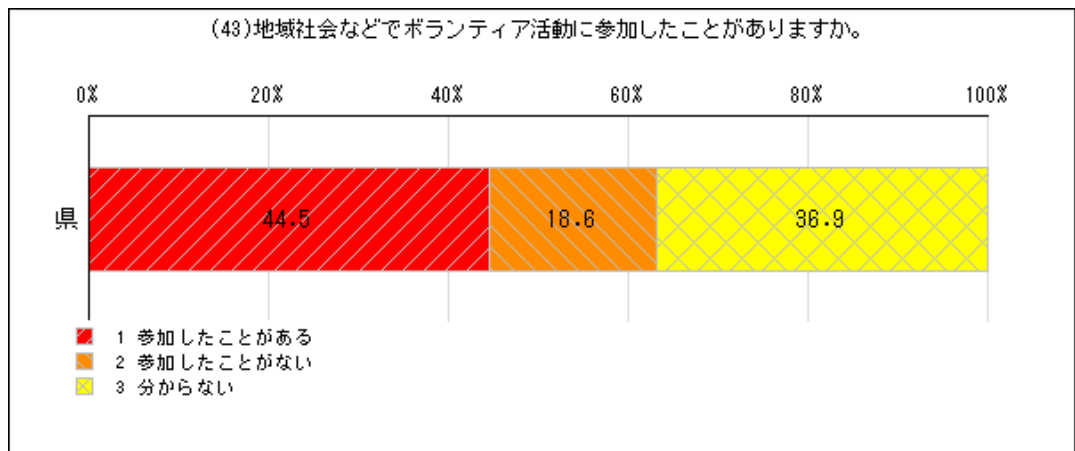
設問No. 40	人数		パーセント	
	県	県	県	県
(40)今住んでいる地域の行事に参加している。	----	県	----	県
1 当てはまる	----	3,410	----	46.2
2 どちらかといえば、当てはまる	----	1,967	----	26.7
3 どちらかといえば、当てはまらない	----	1,061	----	14.4
4 当てはまらない	----	938	----	12.7
合 計	----	7,376	----	



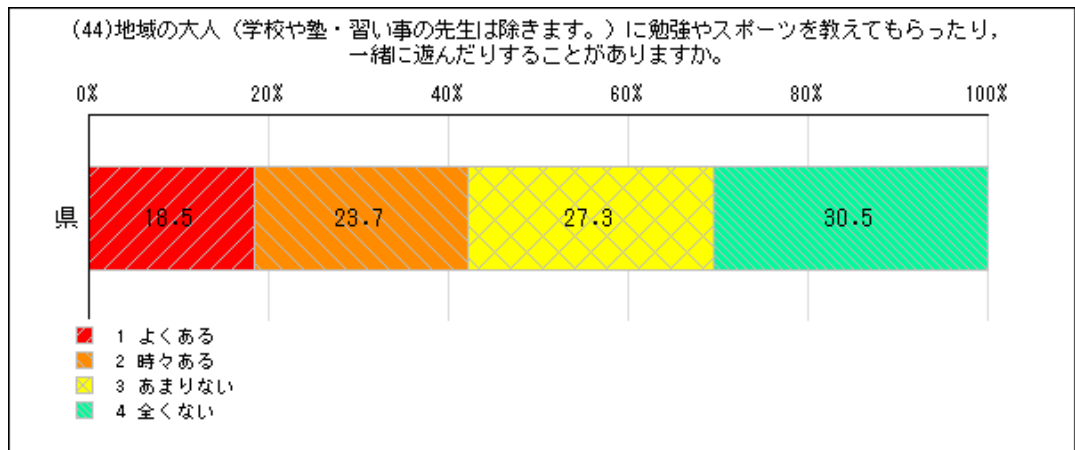
設問No. 41	人数		パーセント	
	県	県	県	県
(41)地域や社会で起こっている問題や出来事に関心がある。	----	県	----	県
1 当てはまる	----	2,036	----	27.6
2 どちらかといえば、当てはまる	----	2,751	----	37.3
3 どちらかといえば、当てはまらない	----	1,736	----	23.5
4 当てはまらない	----	855	----	11.6
合 計	----	7,378	----	



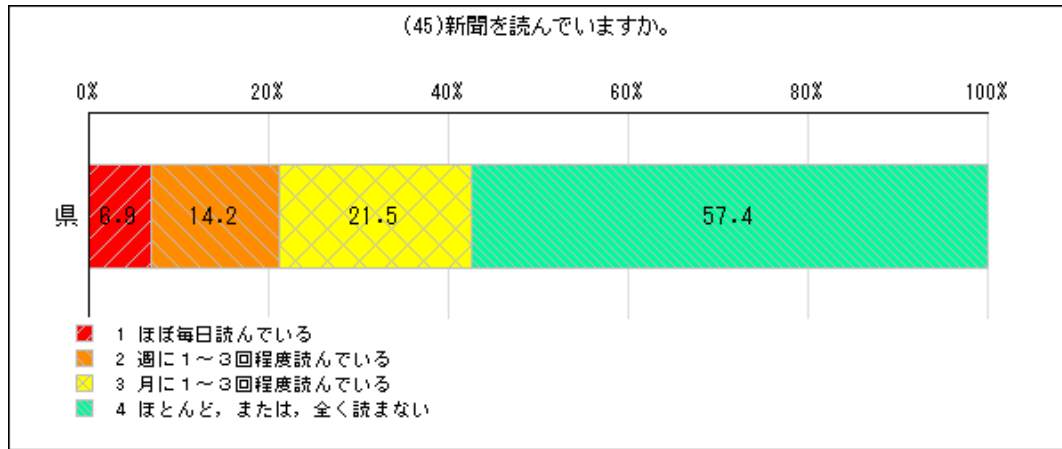
設問No. 42	人数		パーセント	
	県	県	県	県
(42)地域や社会をよくするために何をすべきかを考えることがある	----	県	----	県
1 当てはまる	----	1,153	----	15.6
2 どちらかといえば、当てはまる	----	2,106	----	28.5
3 どちらかといえば、当てはまらない	----	2,647	----	35.9
4 当てはまらない	----	1,472	----	20.0
合 計	----	7,378	----	



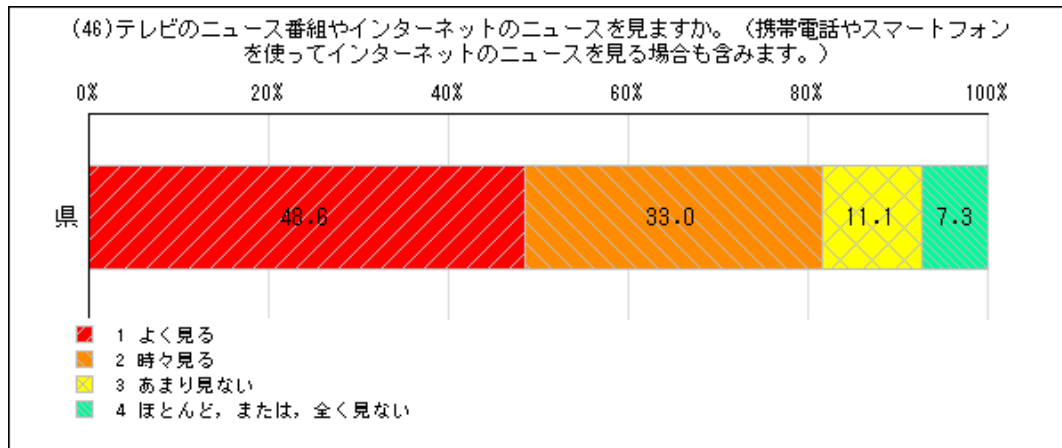
設問No. 43 (43) 地域社会などでボランティア活動に参加したことがありますか	人数		パーセント	
	県	県	県	県
1 参加したことがある	---	3,252	---	44.5
2 参加したことがない	---	1,356	---	18.6
3 分からない	---	2,694	---	36.9
合 計	---	7,302	---	



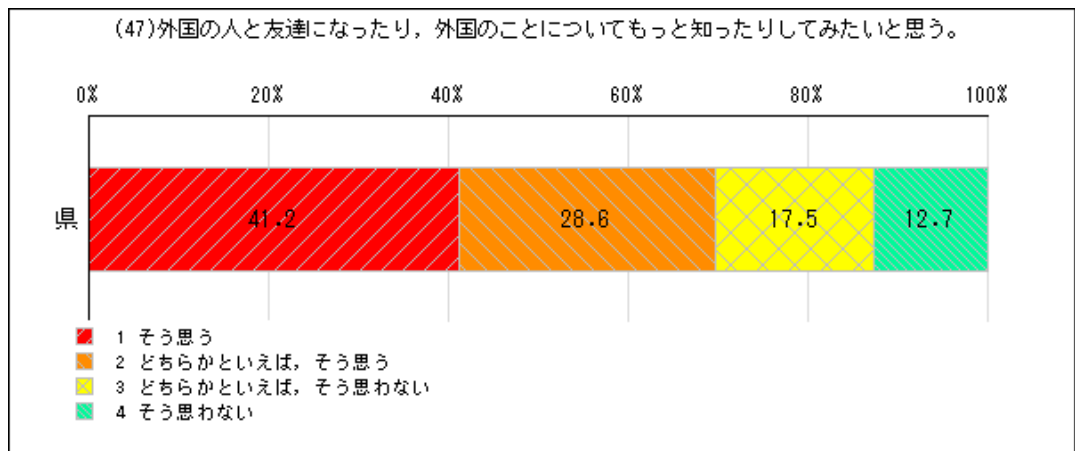
設問No. 44 (44) 地域の大人（学校や塾・習い事の先生は除きます。）に勉強やスポーツを教えてもらったり、一緒に遊んだりすることがありますか。	人数		パーセント	
	県	県	県	県
1 よくある	---	1,367	---	18.5
2 時々ある	---	1,748	---	23.7
3 あまりない	---	2,015	---	27.3
4 全くない	---	2,247	---	30.5
合 計	---	7,377	---	



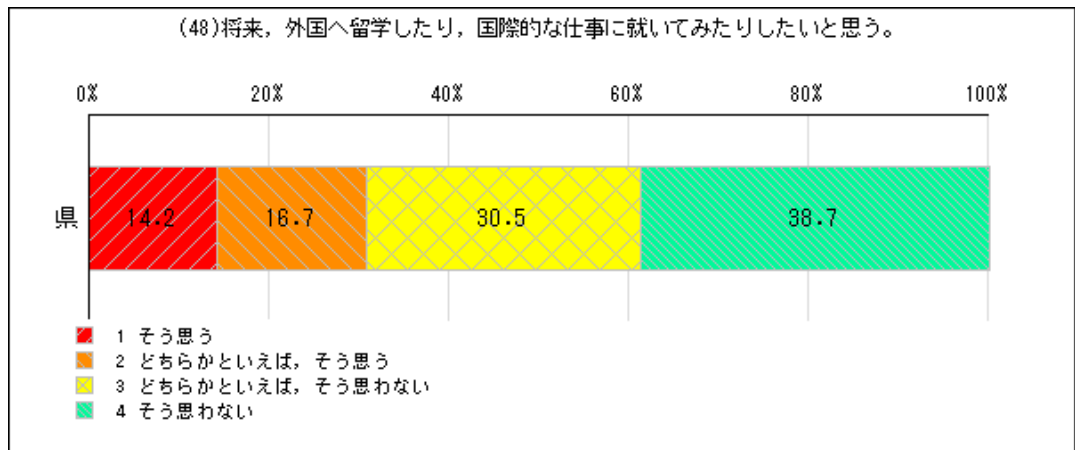
設問No. 45	人数		パーセント	
	県	県	県	県
(45)新聞を読んでいますか。	----	県	----	県
1 ほぼ毎日読んでいる	----	509	----	6.9
2 週に1～3回程度読んでいる	----	1,049	----	14.2
3 月に1～3回程度読んでいる	----	1,584	----	21.5
4 ほとんど、または、全く読まない	----	4,233	----	57.4
合 計	----	7,375		



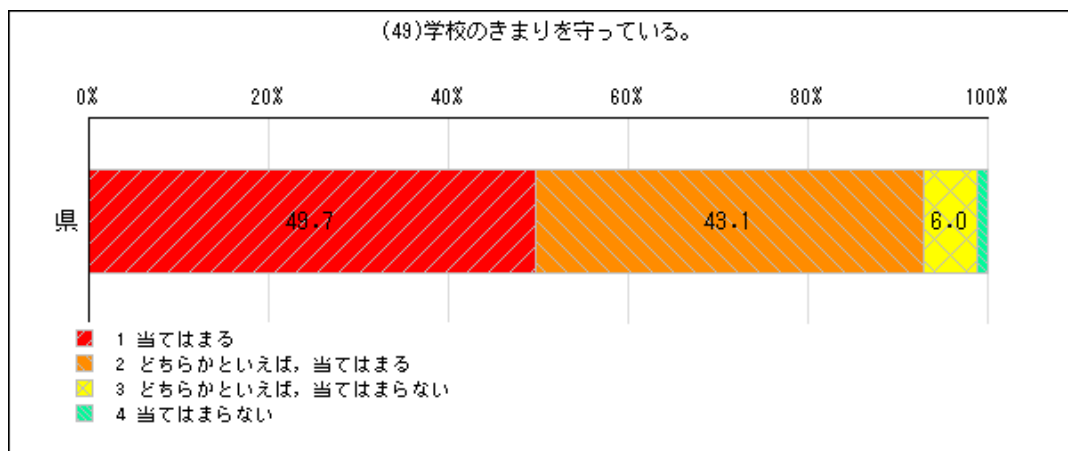
設問No. 46	人数		パーセント	
	県	県	県	県
(46)テレビのニュース番組やインターネットのニュースを見ますか。(携帯電話やスマートフォンを使ってインターネットのニュースを見る場合も含まれます。)	----	県	----	県
1 よく見る	----	3,585	----	48.6
2 時々見る	----	2,433	----	33.0
3 あまり見ない	----	815	----	11.1
4 ほとんど、または、全く見ない	----	536	----	7.3
合 計	----	7,369		



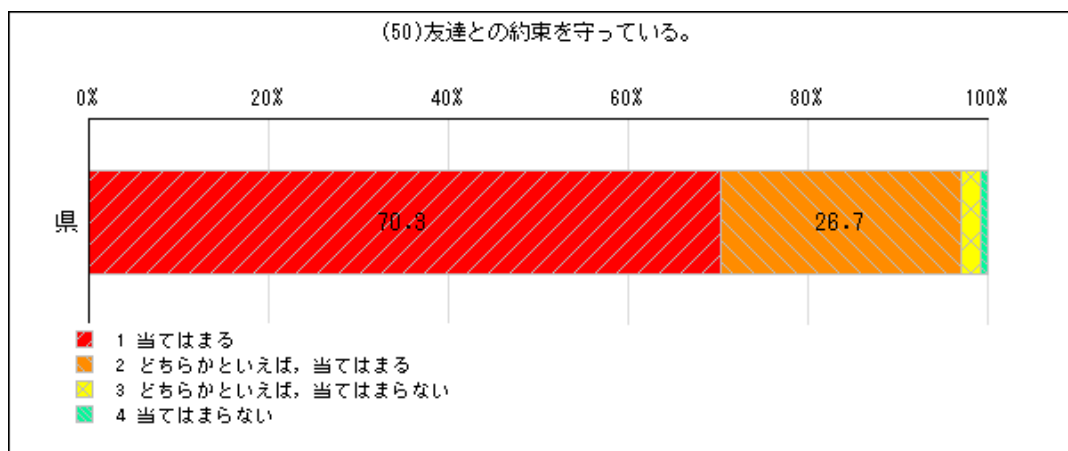
設問No. 47 (47)外国の人と友達になったり、外国のことについてもっと知り	人数		パーセント	
	県	県	県	県
1 そう思う	---	3,037	---	41.2
2 どちらかといえば、そう思う	---	2,114	---	28.6
3 どちらかといえば、そう思わない	---	1,289	---	17.5
4 そう思わない	---	939	---	12.7
合 計	---	7,379	---	



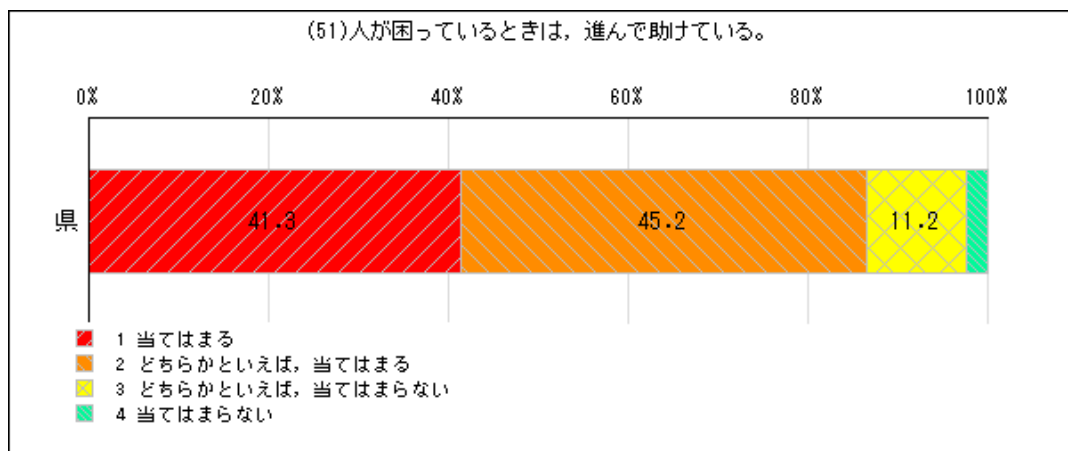
設問No. 48 (48)将来、外国へ留学したり、国際的な仕事に就いてみたい	人数		パーセント	
	県	県	県	県
1 そう思う	---	1,047	---	14.2
2 どちらかといえば、そう思う	---	1,229	---	16.7
3 どちらかといえば、そう思わない	---	2,248	---	30.5
4 そう思わない	---	2,854	---	38.7
合 計	---	7,378	---	



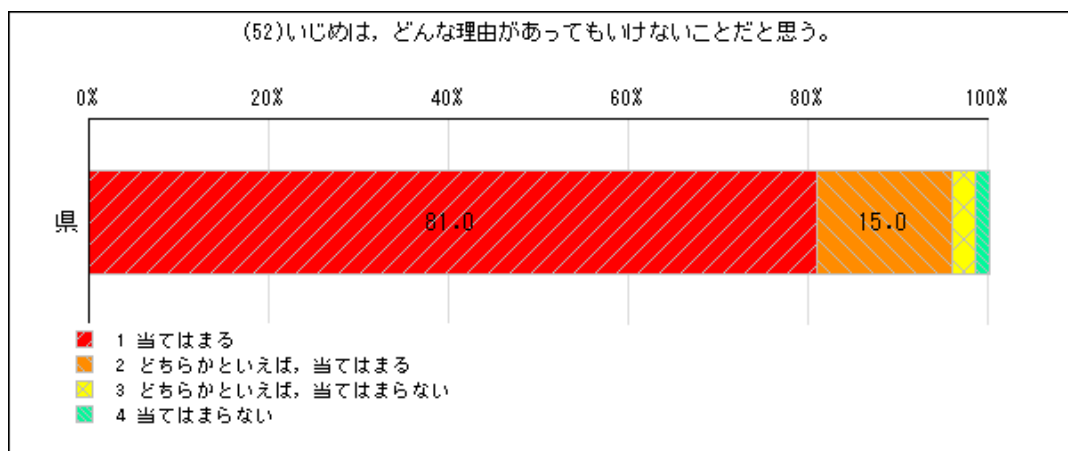
設問No. 49	人数		パーセント	
	県	県	県	県
(49)学校のきまりを守っている。	----	県	----	県
1 当てはまる	----	3,670	----	49.7
2 どちらかといえば、当てはまる	----	3,181	----	43.1
3 どちらかといえば、当てはまらない	----	439	----	6.0
4 当てはまらない	----	88	----	1.2
合計	----	7,378		



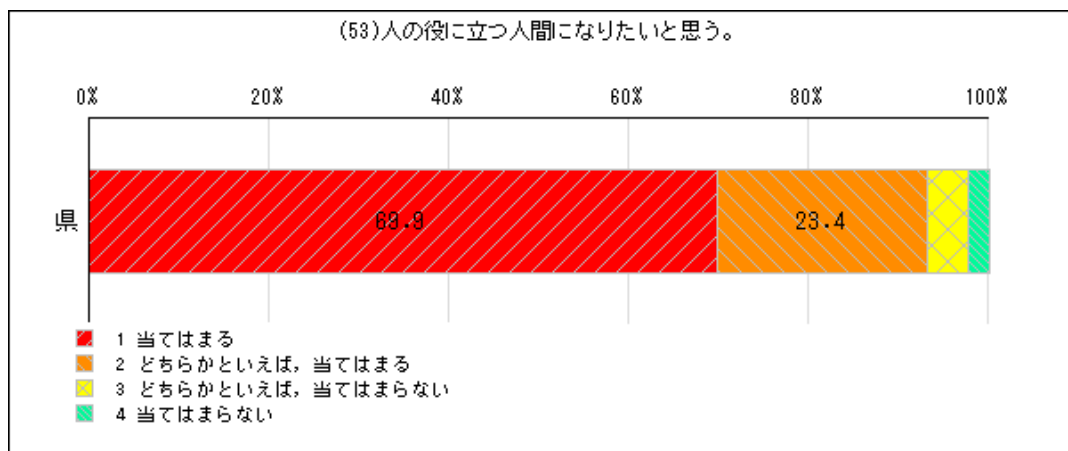
設問No. 50	人数		パーセント	
	県	県	県	県
(50)友達との約束を守っている。	----	県	----	県
1 当てはまる	----	5,190	----	70.3
2 どちらかといえば、当てはまる	----	1,971	----	26.7
3 どちらかといえば、当てはまらない	----	167	----	2.3
4 当てはまらない	----	50	----	0.7
合計	----	7,378		



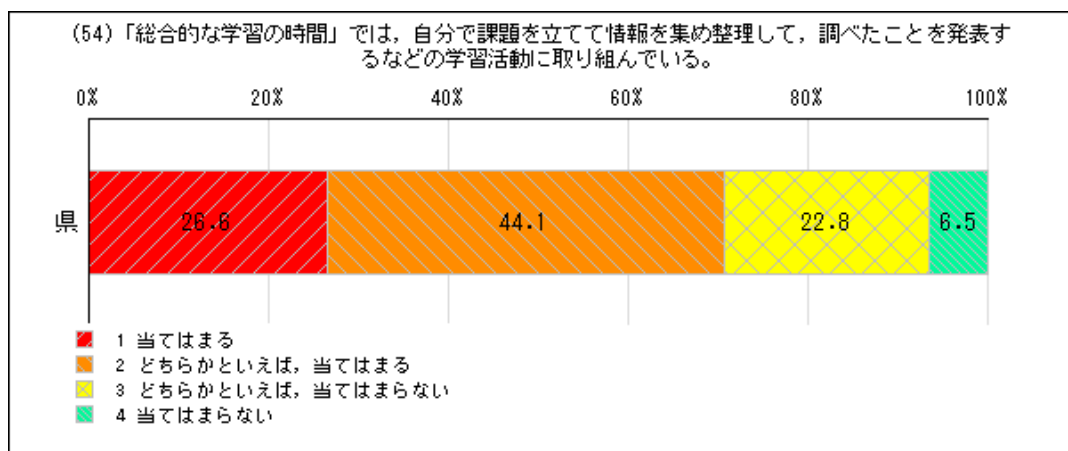
設問No. 51	人数		パーセント	
	県	県	県	県
(51)人が困っているときは、進んで助けている。	----	県	----	県
1 当てはまる	----	3,049	----	41.3
2 どちらかといえば、当てはまる	----	3,335	----	45.2
3 どちらかといえば、当てはまらない	----	823	----	11.2
4 当てはまらない	----	170	----	2.3
合 計	----	7,377	----	



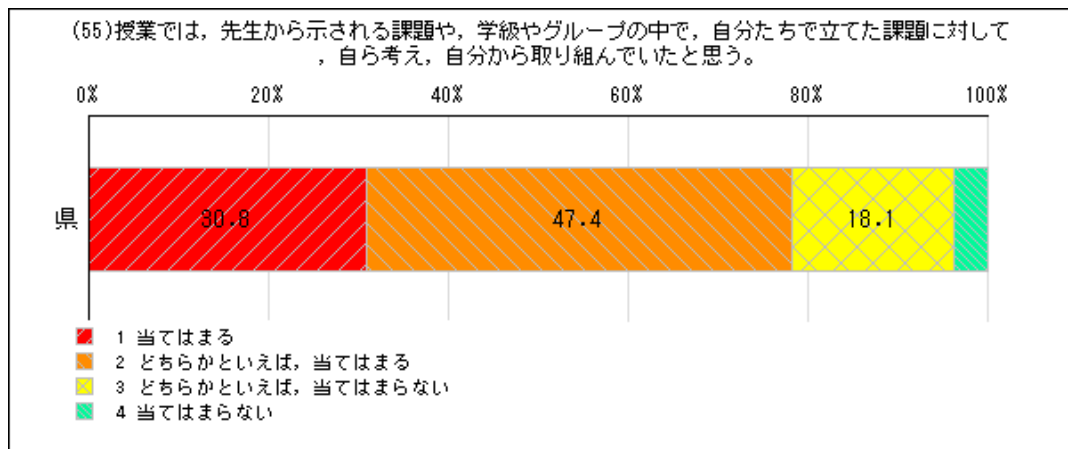
設問No. 52	人数		パーセント	
	県	県	県	県
(52)いじめは、どんな理由があってもいけないことだと思う。	----	県	----	県
1 当てはまる	----	5,971	----	81.0
2 どちらかといえば、当てはまる	----	1,106	----	15.0
3 どちらかといえば、当てはまらない	----	197	----	2.7
4 当てはまらない	----	100	----	1.4
合 計	----	7,374	----	



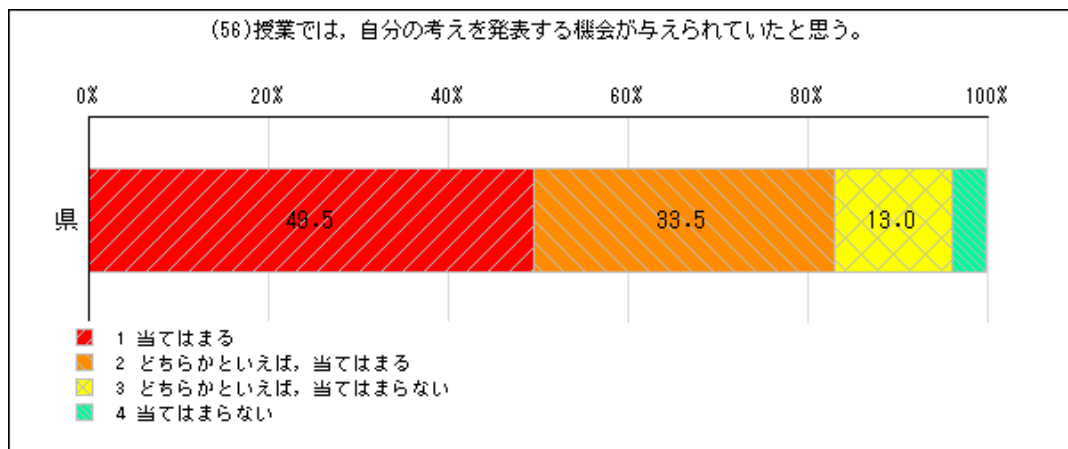
設問No. 53 (53)人の役に立つ人間になりたいと思う。	人数		パーセント	
	県	県	県	県
1 当てはまる	---	5,152	---	69.9
2 どちらかといえば、当てはまる	---	1,722	---	23.4
3 どちらかといえば、当てはまらない	---	332	---	4.5
4 当てはまらない	---	166	---	2.3
合 計	---	7,372	---	



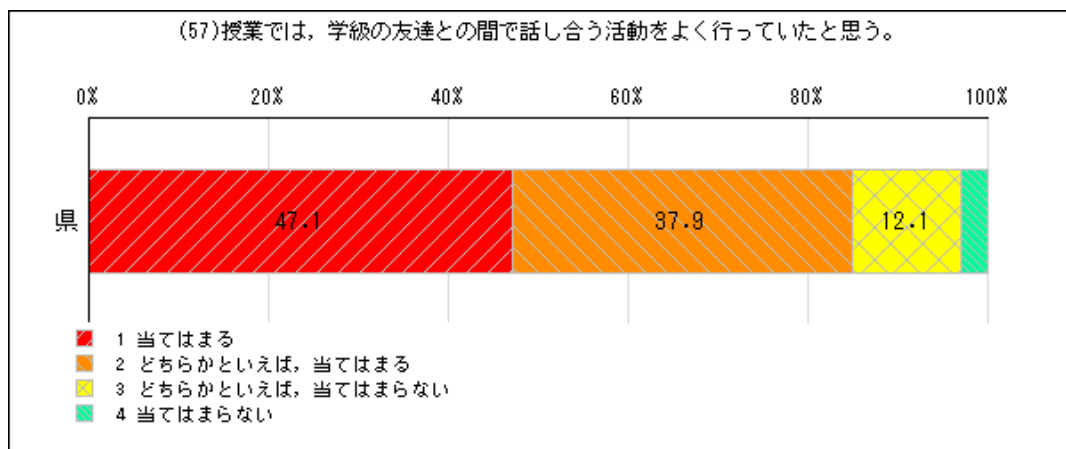
設問No. 54 (54)「総合的な学習の時間」では、自分で課題を立てて情報を集め整理して、調べたことを発表するなどの学習活動に取り組んでいる。	人数		パーセント	
	県	県	県	県
1 当てはまる	---	1,961	---	26.6
2 どちらかといえば、当てはまる	---	3,251	---	44.1
3 どちらかといえば、当てはまらない	---	1,682	---	22.8
4 当てはまらない	---	482	---	6.5
合 計	---	7,376	---	



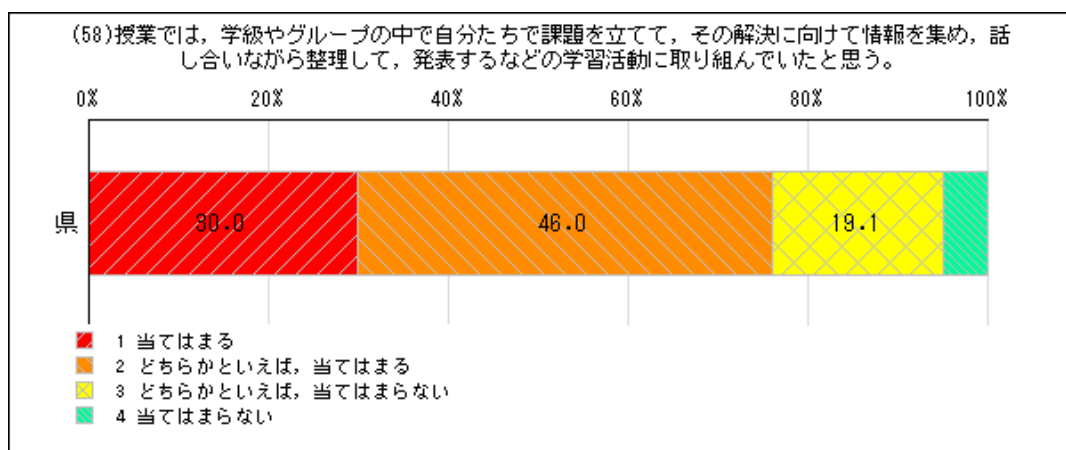
設問No. 55	人数		パーセント	
	県	県	県	県
(55)授業では、先生から示される課題や、学級やグループの中で	----	県	----	県
1 当てはまる	----	2,272	----	30.8
2 どちらかといえば、当てはまる	----	3,499	----	47.4
3 どちらかといえば、当てはまらない	----	1,332	----	18.1
4 当てはまらない	----	274	----	3.7
合計	----	7,377	----	



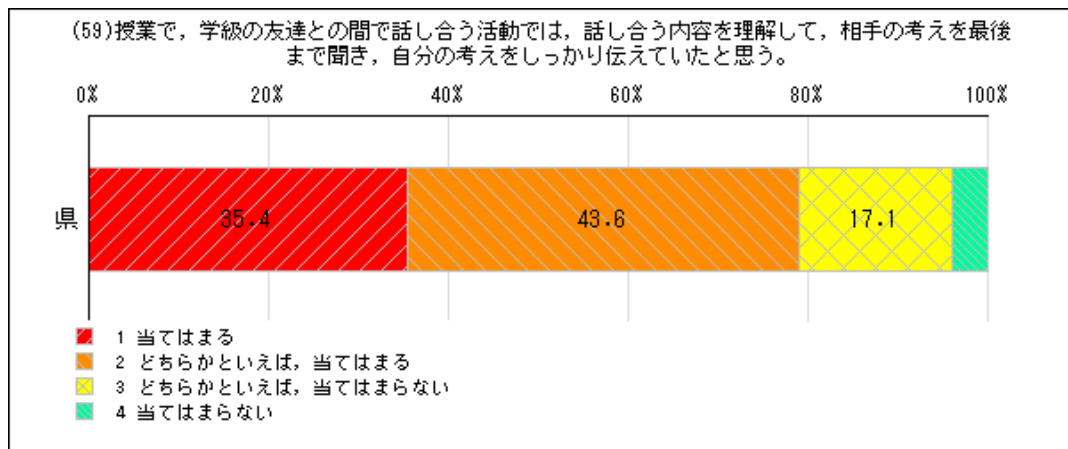
設問No. 56	人数		パーセント	
	県	県	県	県
(56)授業では、自分の考えを発表する機会が与えられていたと	----	県	----	県
1 当てはまる	----	3,650	----	49.5
2 どちらかといえば、当てはまる	----	2,474	----	33.5
3 どちらかといえば、当てはまらない	----	962	----	13.0
4 当てはまらない	----	290	----	3.9
合計	----	7,376	----	



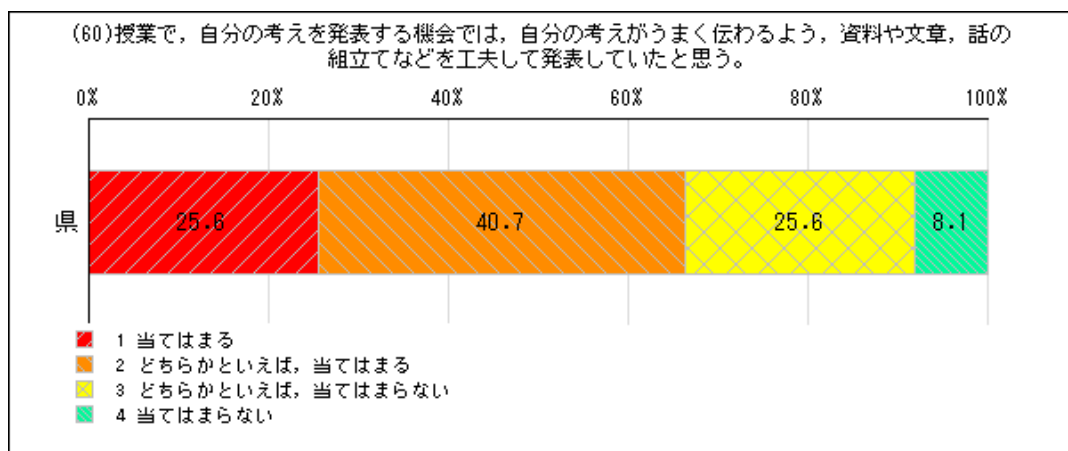
設問No. 57	人数		パーセント	
	県	県	県	県
(57) 授業では、学級の友達との間で話し合う活動をよく行って	----	県	----	県
1 当てはまる	----	3,474	----	47.1
2 どちらかといえば、当てはまる	----	2,792	----	37.9
3 どちらかといえば、当てはまらない	----	895	----	12.1
4 当てはまらない	----	215	----	2.9
合 計	----	7,376	----	



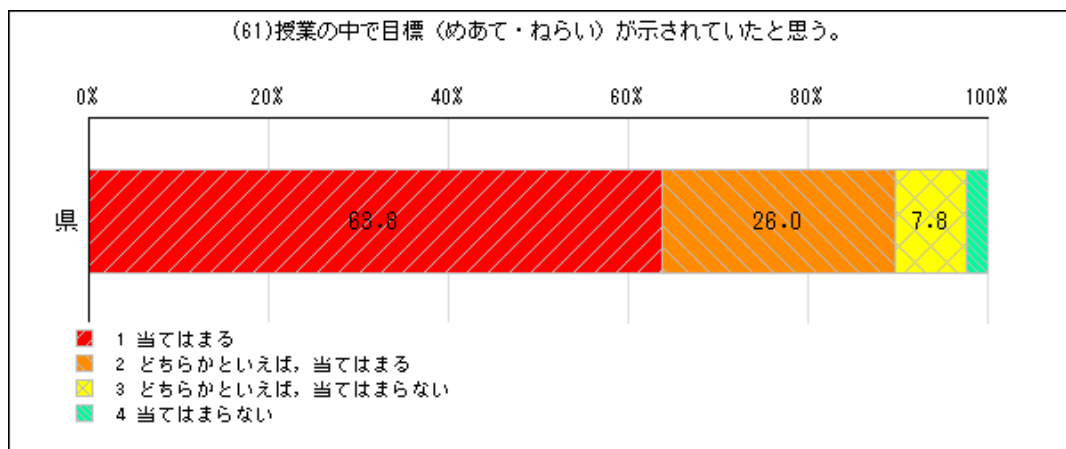
設問No. 58	人数		パーセント	
	県	県	県	県
(58) 授業では、学級やグループの中で自分たちで課題を立てて	----	県	----	県
1 当てはまる	----	2,211	----	30.0
2 どちらかといえば、当てはまる	----	3,395	----	46.0
3 どちらかといえば、当てはまらない	----	1,407	----	19.1
4 当てはまらない	----	362	----	4.9
合 計	----	7,375	----	



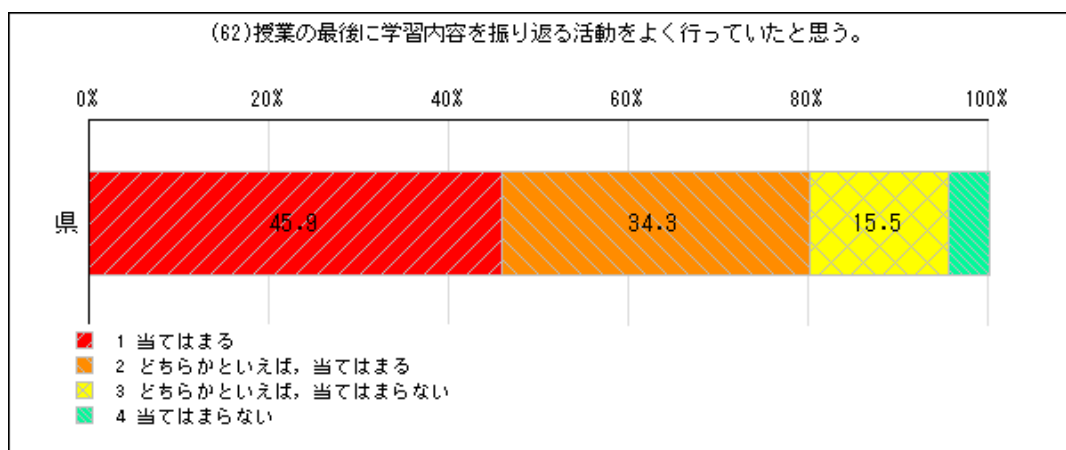
設問No. 59	人数		パーセント	
	県	県	県	県
(59)授業で、学級の友達との間で話し合う活動では、話し合う	----	県	----	県
1 当てはまる	----	2,614	----	35.4
2 どちらかといえば、当てはまる	----	3,214	----	43.6
3 どちらかといえば、当てはまらない	----	1,259	----	17.1
4 当てはまらない	----	290	----	3.9
合 計	----	7,377	----	



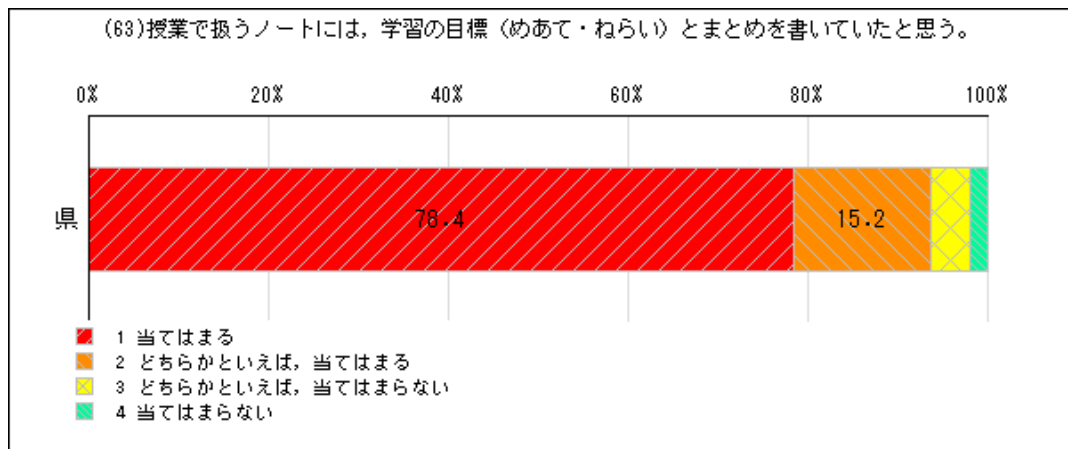
設問No. 60	人数		パーセント	
	県	県	県	県
(60)授業で、自分の考えを発表する機会では、自分の考えがう	----	県	----	県
1 当てはまる	----	1,888	----	25.6
2 どちらかといえば、当てはまる	----	3,002	----	40.7
3 どちらかといえば、当てはまらない	----	1,890	----	25.6
4 当てはまらない	----	597	----	8.1
合 計	----	7,377	----	



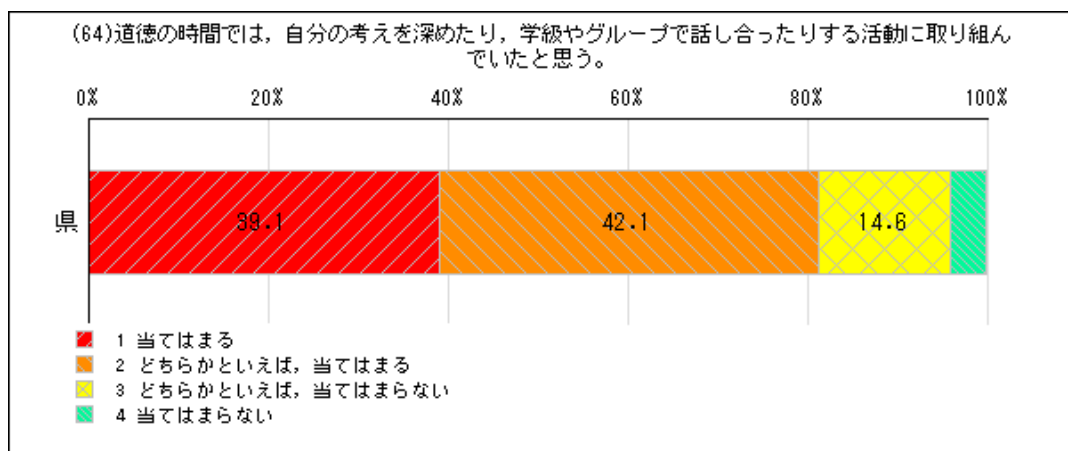
設問No. 61	人数		パーセント	
	県	県	県	県
(61) 授業の中で目標（めあて・ねらい）が示されていたと思う	----	県	----	県
1 当てはまる	----	4,708	----	63.8
2 どちらかといえば、当てはまる	----	1,920	----	26.0
3 どちらかといえば、当てはまらない	----	573	----	7.8
4 当てはまらない	----	176	----	2.4
合 計	----	7,377	----	



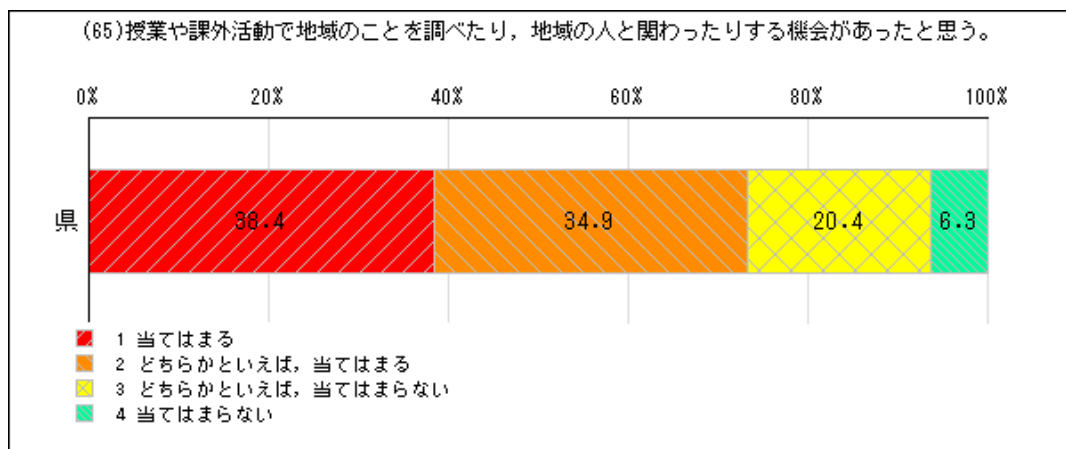
設問No. 62	人数		パーセント	
	県	県	県	県
(62) 授業の最後に学習内容を振り返る活動をよく行っていたと	----	県	----	県
1 当てはまる	----	3,386	----	45.9
2 どちらかといえば、当てはまる	----	2,527	----	34.3
3 どちらかといえば、当てはまらない	----	1,140	----	15.5
4 当てはまらない	----	323	----	4.4
合 計	----	7,376	----	



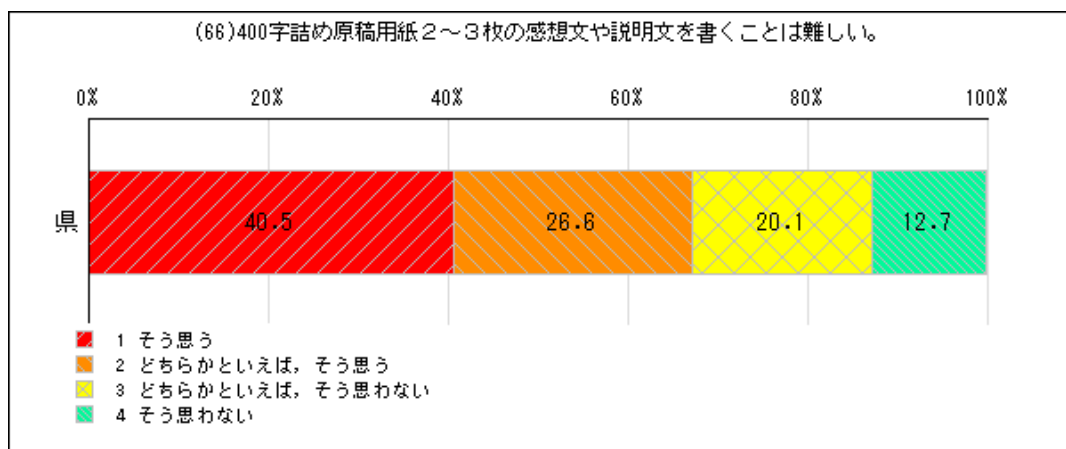
設問No. 63 (63)授業で扱うノートには、 学習の目標（めあて・ねらい）と	人数		パーセント	
	県	県	県	県
1 当てはまる	5,785	78.4		
2 どちらかといえば、当てはまる	1,119	15.2		
3 どちらかといえば、当てはまらない	332	4.5		
4 当てはまらない	141	1.9		
合 計	7,377			



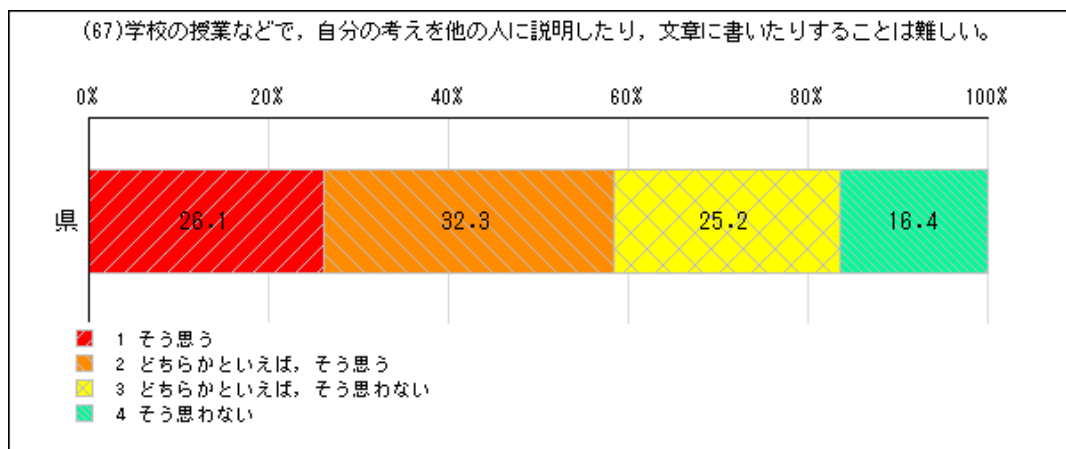
設問No. 64 (64)道徳の時間では、自分の 考えを深めたり、学級やグループ	人数		パーセント	
	県	県	県	県
1 当てはまる	2,886	39.1		
2 どちらかといえば、当てはまる	3,107	42.1		
3 どちらかといえば、当てはまらない	1,074	14.6		
4 当てはまらない	305	4.1		
合 計	7,372			



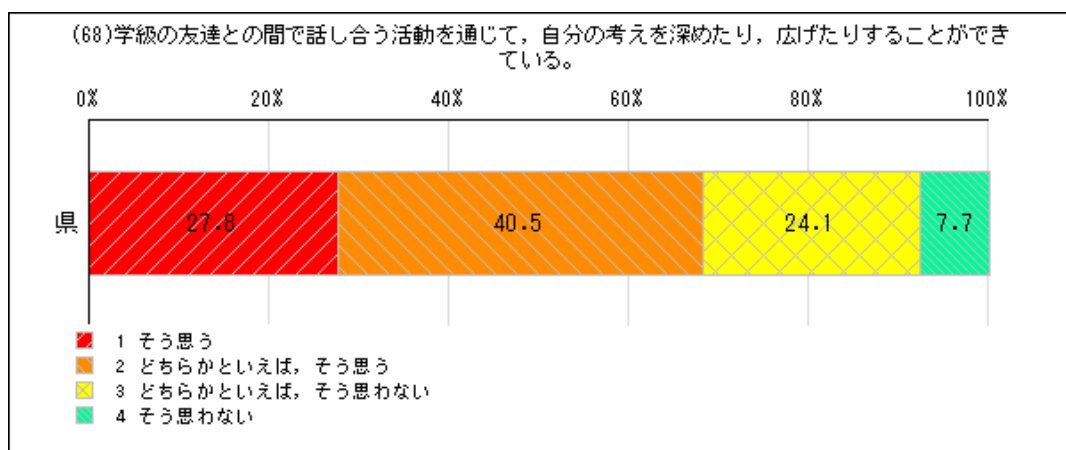
設問No. 65	人数		パーセント	
	県	県	県	県
(65) 授業や課外活動で地域のことを調べたり，地域の人と関わ	----	県	----	県
1 当てはまる	----	2,827	----	38.4
2 どちらかといえば，当てはまる	----	2,571	----	34.9
3 どちらかといえば，当てはまらない	----	1,503	----	20.4
4 当てはまらない	----	467	----	6.3
合 計	----	7,368		



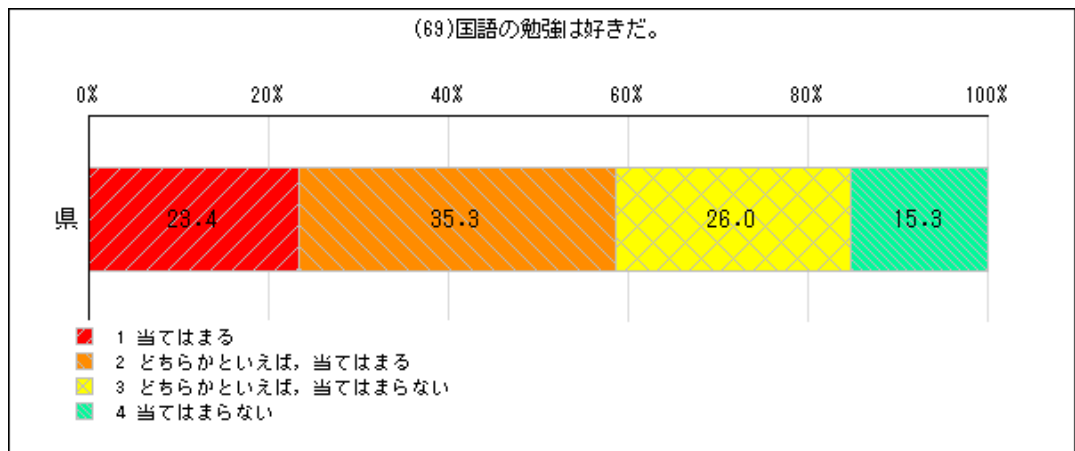
設問No. 66	人数		パーセント	
	県	県	県	県
(66) 400字詰め原稿用紙2～3枚の感想文や説明文を書くこ	----	県	----	県
1 そう思う	----	2,988	----	40.5
2 どちらかといえば，そう思う	----	1,965	----	26.6
3 どちらかといえば，そう思わない	----	1,486	----	20.1
4 そう思わない	----	937	----	12.7
合 計	----	7,376		



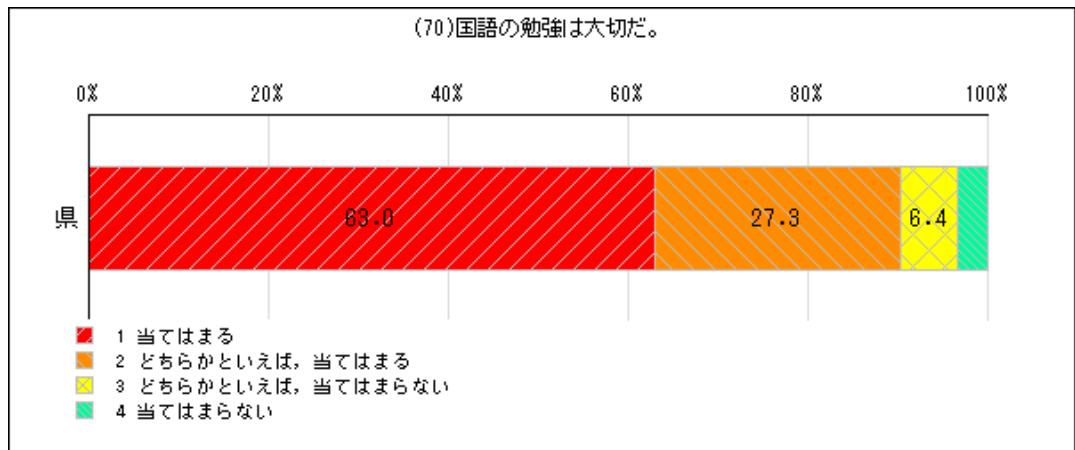
設問No. 67 (67)学校の授業などで、自分の考えを他の人に説明したり、文章に書いたりすることは難しい。	人数		パーセント	
	県	県	県	県
1 そう思う	----	1,924	----	26.1
2 どちらかといえば、そう思う	----	2,383	----	32.3
3 どちらかといえば、そう思わない	----	1,861	----	25.2
4 そう思わない	----	1,208	----	16.4
合 計	----	7,376		



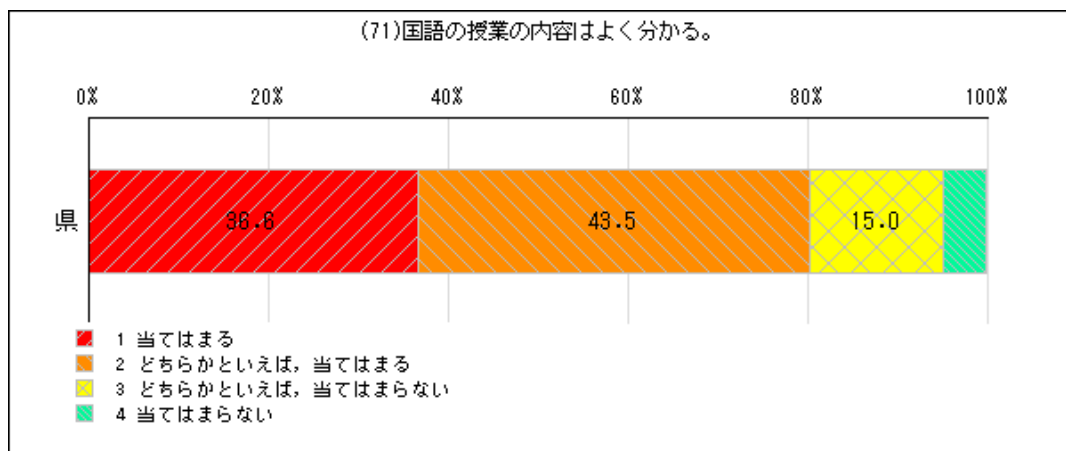
設問No. 68 (68)学級の友達との間で話し合う活動を通じて、自分の考えを深めたり、広げたりすることができる。	人数		パーセント	
	県	県	県	県
1 そう思う	----	2,049	----	27.8
2 どちらかといえば、そう思う	----	2,981	----	40.5
3 どちらかといえば、そう思わない	----	1,773	----	24.1
4 そう思わない	----	564	----	7.7
合 計	----	7,367		



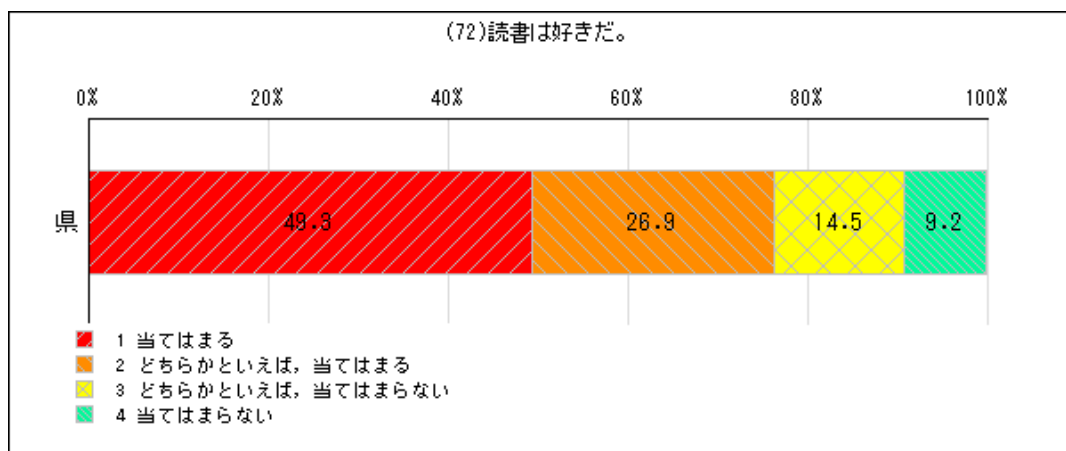
設問No. 69	人数		パーセント	
	県	県	県	県
(69) 国語の勉強は好きだ。	----	県	----	県
1 当てはまる	----	1,723	----	23.4
2 どちらかといえば、当てはまる	----	2,602	----	35.3
3 どちらかといえば、当てはまらない	----	1,921	----	26.0
4 当てはまらない	----	1,129	----	15.3
合 計	----	7,375		



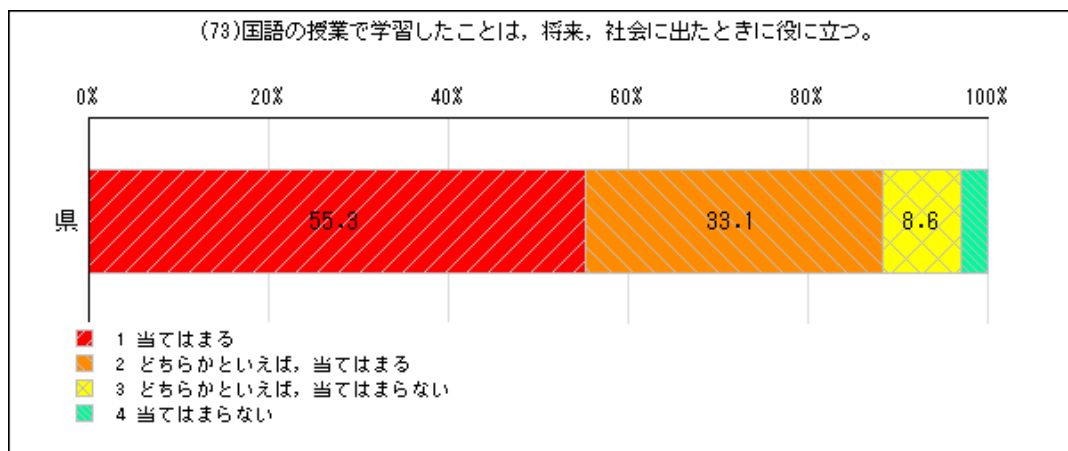
設問No. 70	人数		パーセント	
	県	県	県	県
(70) 国語の勉強は大切だ。	----	県	----	県
1 当てはまる	----	4,646	----	63.0
2 どちらかといえば、当てはまる	----	2,010	----	27.3
3 どちらかといえば、当てはまらない	----	473	----	6.4
4 当てはまらない	----	245	----	3.3
合 計	----	7,374		



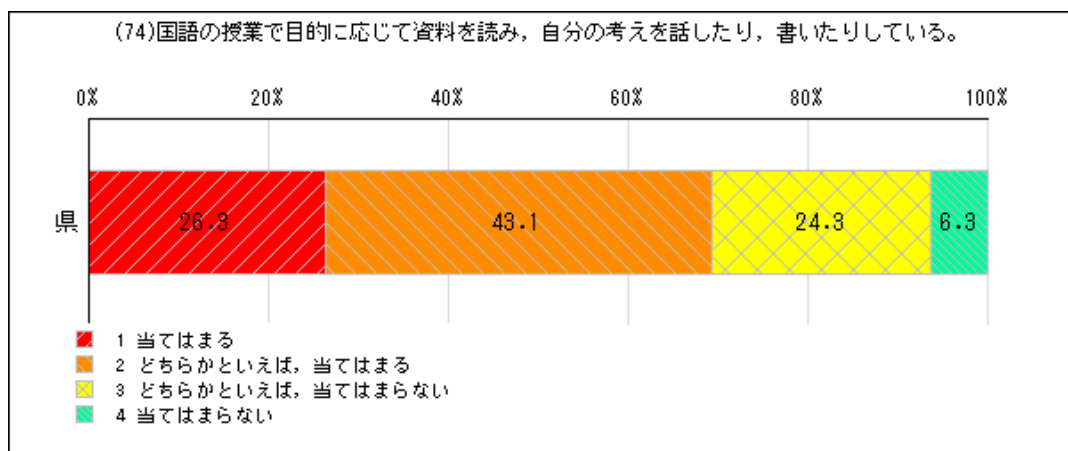
設問No. 71	人数		パーセント	
	県	県	県	県
(71) 国語の授業の内容はよく分かる。	----	県	----	県
1 当てはまる	----	2,700	----	36.6
2 どちらかといえば、当てはまる	----	3,211	----	43.5
3 どちらかといえば、当てはまらない	----	1,106	----	15.0
4 当てはまらない	----	357	----	4.8
合 計	----	7,374	----	



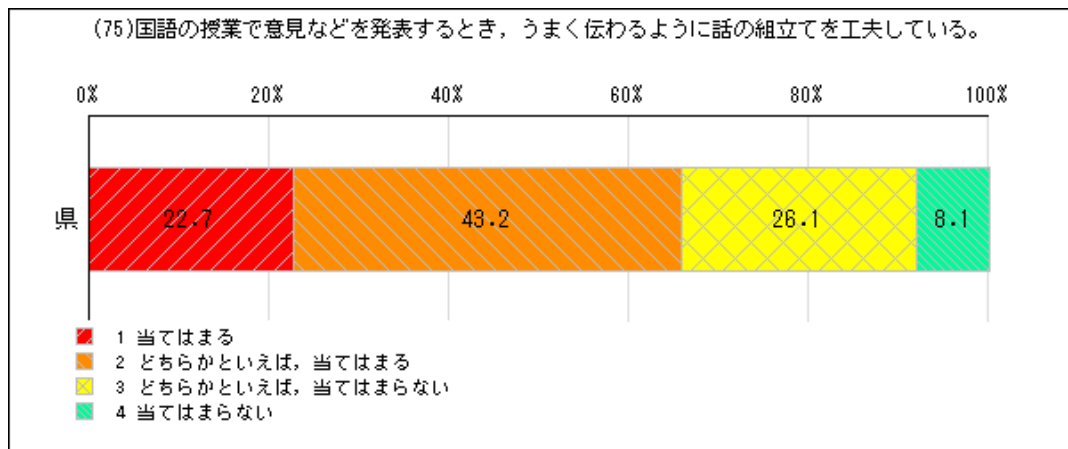
設問No. 72	人数		パーセント	
	県	県	県	県
(72) 読書は好きだ。	----	県	----	県
1 当てはまる	----	3,639	----	49.3
2 どちらかといえば、当てはまる	----	1,985	----	26.9
3 どちらかといえば、当てはまらない	----	1,073	----	14.5
4 当てはまらない	----	678	----	9.2
合 計	----	7,375	----	



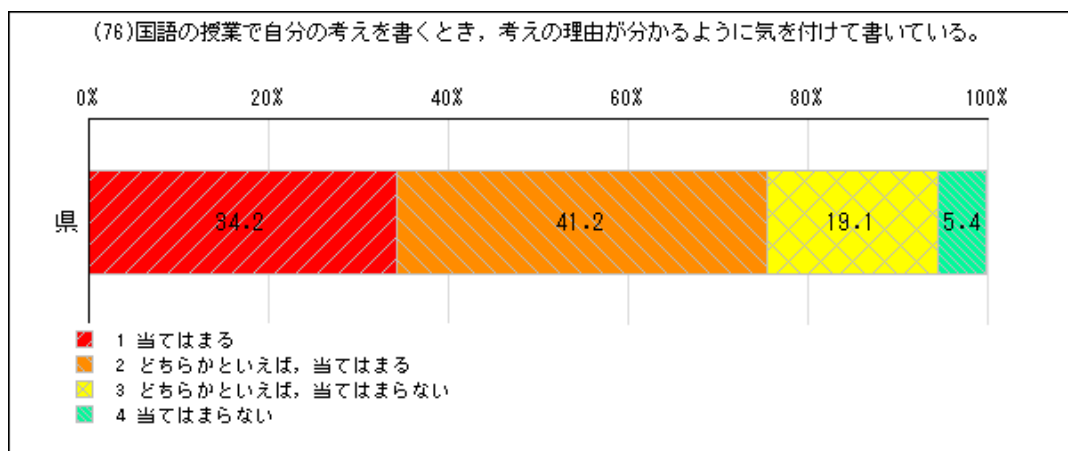
設問No. 73	人数		パーセント	
	県	県	県	県
(73)国語の授業で学習したことは、将来、社会に出たときに役に立つ	----	県	----	県
1 当てはまる	----	4,080	----	55.3
2 どちらかといえば、当てはまる	----	2,443	----	33.1
3 どちらかといえば、当てはまらない	----	633	----	8.6
4 当てはまらない	----	219	----	3.0
合計	----	7,375	----	



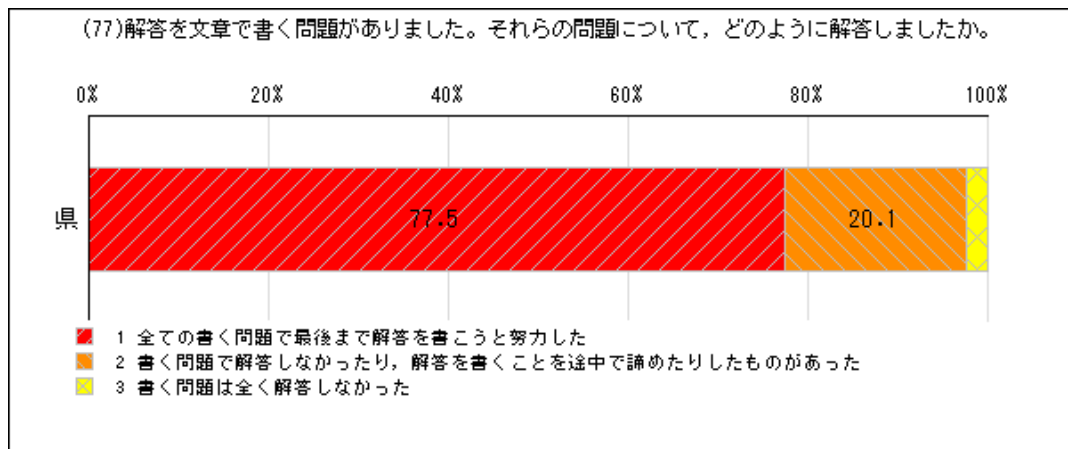
設問No. 74	人数		パーセント	
	県	県	県	県
(74)国語の授業で目的に応じて資料を読み、自分の考えを話したり、書いたりしている	----	県	----	県
1 当てはまる	----	1,943	----	26.3
2 どちらかといえば、当てはまる	----	3,176	----	43.1
3 どちらかといえば、当てはまらない	----	1,792	----	24.3
4 当てはまらない	----	464	----	6.3
合計	----	7,375	----	



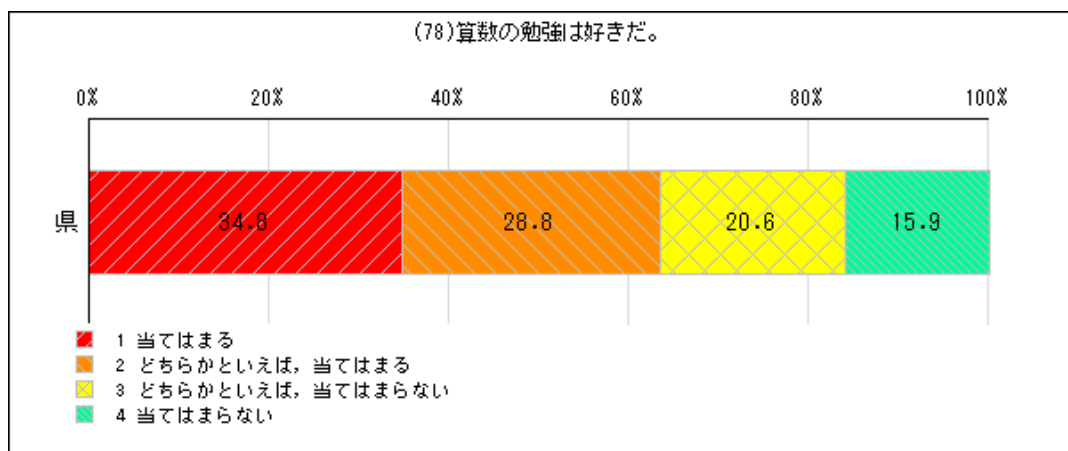
設問No. 75	人数		パーセント	
	県	県	県	県
(75)国語の授業で意見などを発表するとき、うまく伝わるよう	----	県	----	県
1 当てはまる	----	1,671	----	22.7
2 どちらかといえば、当てはまる	----	3,185	----	43.2
3 どちらかといえば、当てはまらない	----	1,923	----	26.1
4 当てはまらない	----	596	----	8.1
合 計	----	7,375	----	



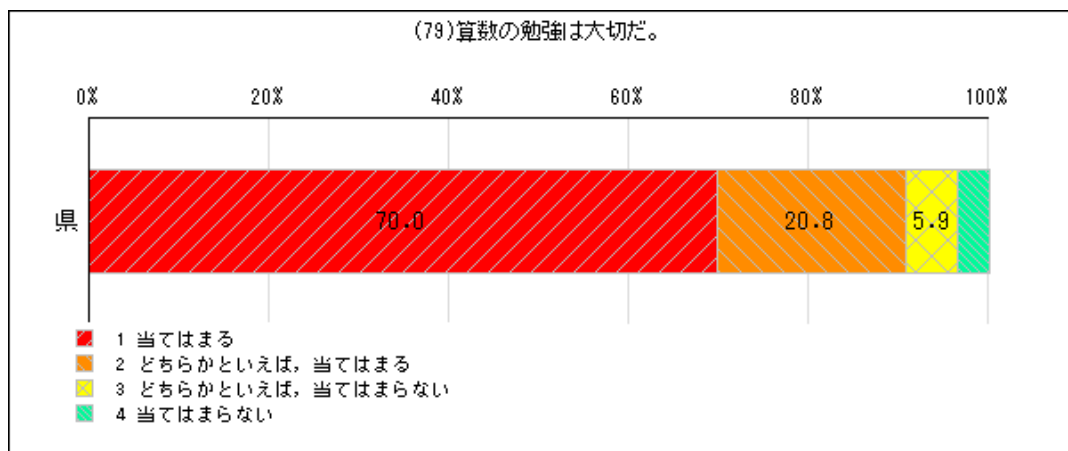
設問No. 76	人数		パーセント	
	県	県	県	県
(76)国語の授業で自分の考えを書くとき、考えの理由が分かる	----	県	----	県
1 当てはまる	----	2,523	----	34.2
2 どちらかといえば、当てはまる	----	3,040	----	41.2
3 どちらかといえば、当てはまらない	----	1,412	----	19.1
4 当てはまらない	----	400	----	5.4
合 計	----	7,375	----	



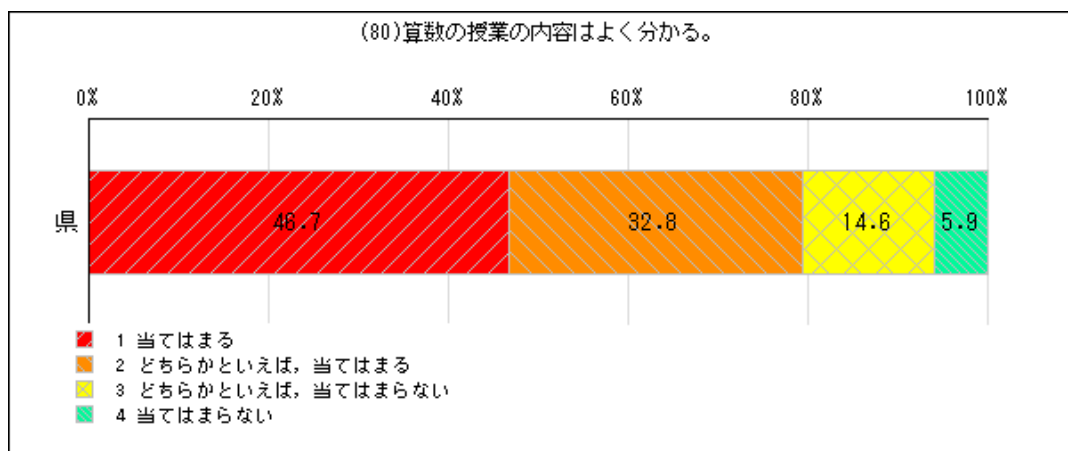
設問No. 77	人数		パーセント	
	県	県	県	県
(77) 解答を文章で書く問題がありました。それらの問題について	----	県	----	県
1 全ての書く問題で最後まで解答を書こうと努力した	----	5,688	----	77.5
2 書く問題で解答しなかったり、解答を書くことを途中で諦めたりしたものがあつた	----	1,473	----	20.1
3 書く問題は全く解答しなかった	----	177	----	2.4
合 計	----	7,338		



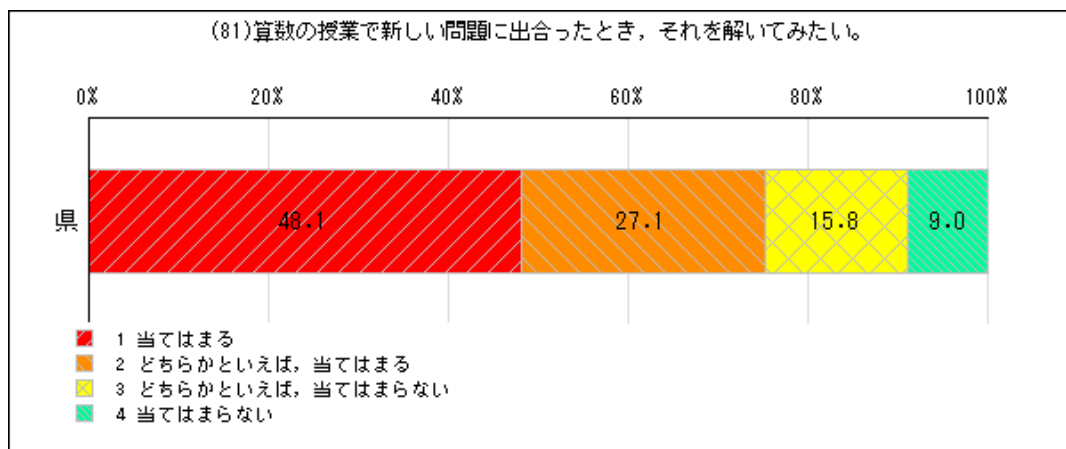
設問No. 78	人数		パーセント	
	県	県	県	県
(78) 算数の勉強は好きだ。	----	県	----	県
1 当てはまる	----	2,563	----	34.8
2 どちらかといえば、当てはまる	----	2,120	----	28.8
3 どちらかといえば、当てはまらない	----	1,516	----	20.6
4 当てはまらない	----	1,174	----	15.9
合 計	----	7,373		



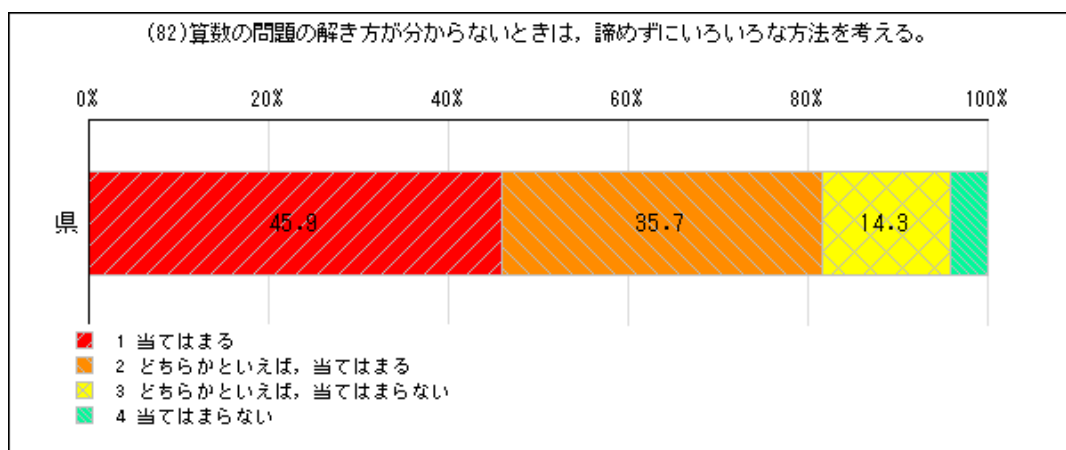
設問No. 79	人数		パーセント	
	県	県	県	県
(79)算数の勉強は大切だ。	----	県	----	県
1 当てはまる	----	5,160	----	70.0
2 どちらかといえば、当てはまる	----	1,533	----	20.8
3 どちらかといえば、当てはまらない	----	432	----	5.9
4 当てはまらない	----	250	----	3.4
合計	----	7,375		



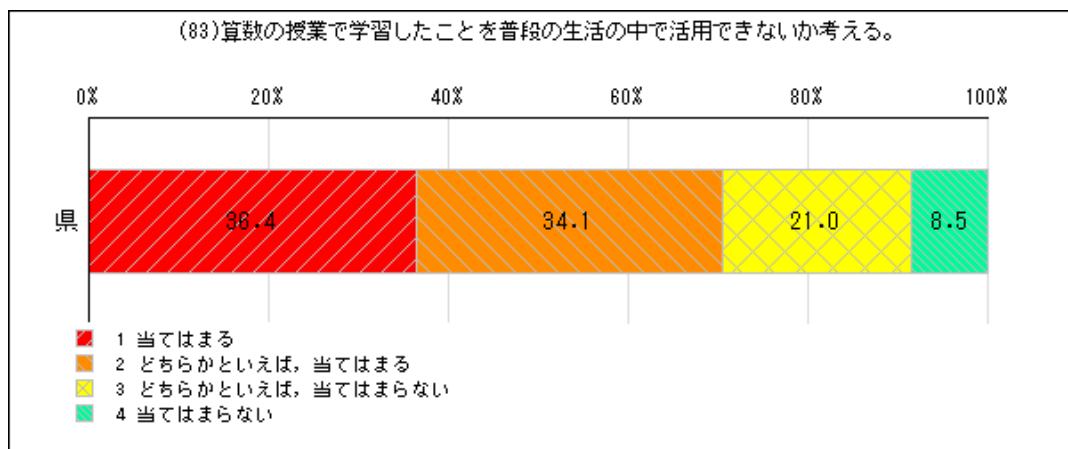
設問No. 80	人数		パーセント	
	県	県	県	県
(80)算数の授業の内容はよく分かる。	----	県	----	県
1 当てはまる	----	3,445	----	46.7
2 どちらかといえば、当てはまる	----	2,418	----	32.8
3 どちらかといえば、当てはまらない	----	1,074	----	14.6
4 当てはまらない	----	438	----	5.9
合計	----	7,375		



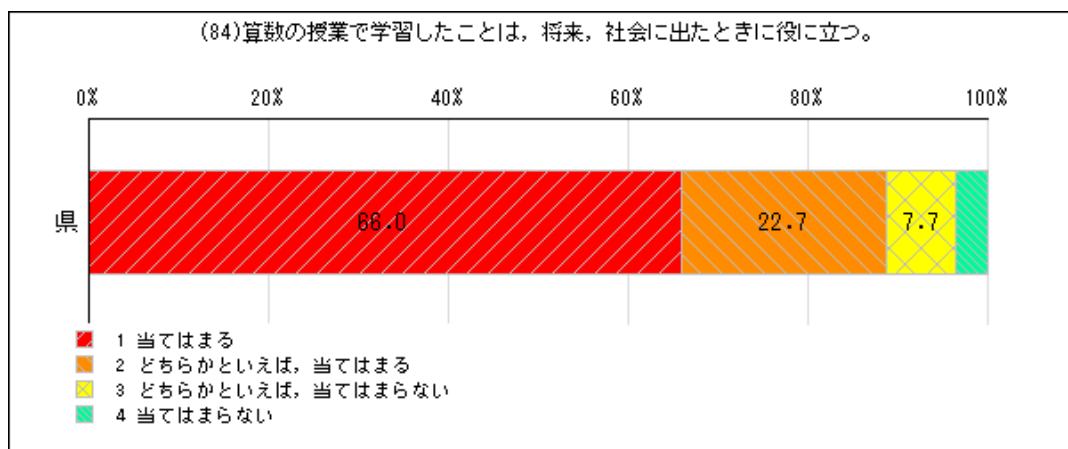
設問No. 81 (81)算数の授業で新しい問題に出合ったとき、それを解いてみ	人数		パーセント	
	県	県	県	県
1 当てはまる	---	3,550	---	48.1
2 どちらかといえば、当てはまる	---	1,995	---	27.1
3 どちらかといえば、当てはまらない	---	1,165	---	15.8
4 当てはまらない	---	665	---	9.0
合 計	---	7,375	---	



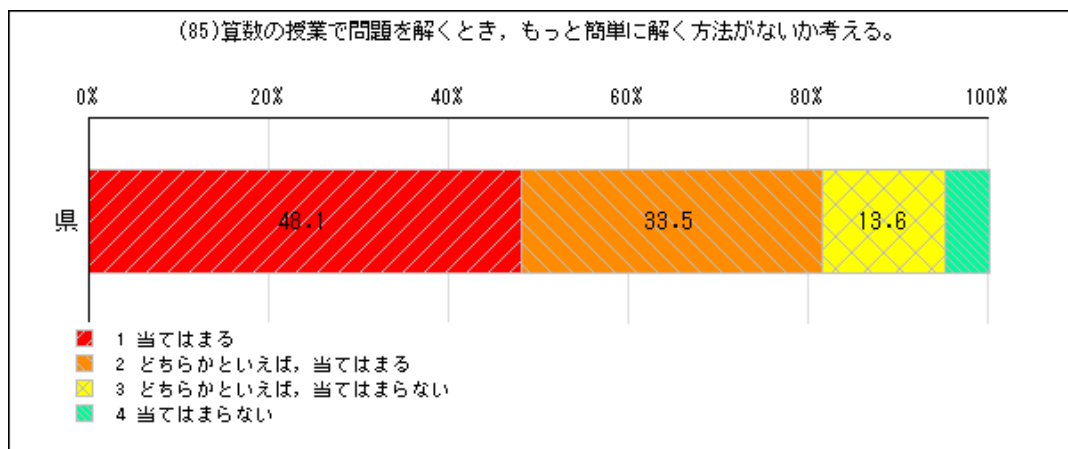
設問No. 82 (82)算数の問題の解き方が分からないときは、諦めずにいろいろ	人数		パーセント	
	県	県	県	県
1 当てはまる	---	3,385	---	45.9
2 どちらかといえば、当てはまる	---	2,634	---	35.7
3 どちらかといえば、当てはまらない	---	1,052	---	14.3
4 当てはまらない	---	303	---	4.1
合 計	---	7,374	---	



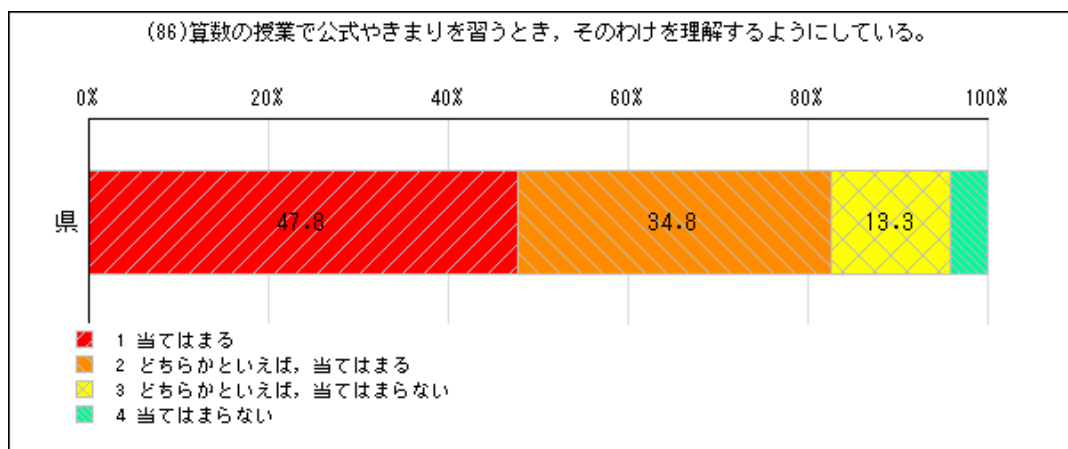
設問No. 83 (83)算数の授業で学習したことを普段の生活の中で活用できないか考える。	人数		パーセント	
	県	県	県	県
1 当てはまる	----	2,683	----	36.4
2 どちらかといえば、当てはまる	----	2,515	----	34.1
3 どちらかといえば、当てはまらない	----	1,546	----	21.0
4 当てはまらない	----	630	----	8.5
合 計	----	7,374	----	



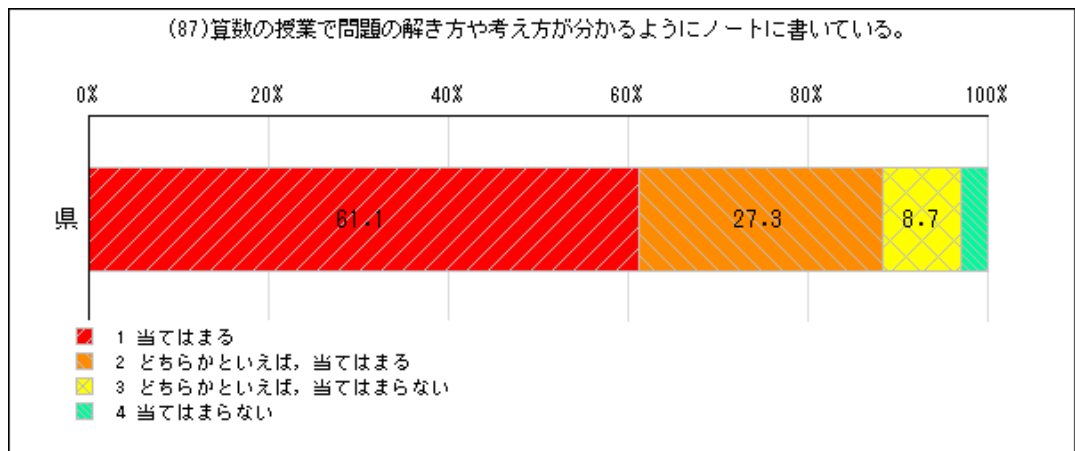
設問No. 84 (84)算数の授業で学習したことは、将来、社会に出たときに役に立つ。	人数		パーセント	
	県	県	県	県
1 当てはまる	----	4,865	----	66.0
2 どちらかといえば、当てはまる	----	1,676	----	22.7
3 どちらかといえば、当てはまらない	----	568	----	7.7
4 当てはまらない	----	265	----	3.6
合 計	----	7,374	----	



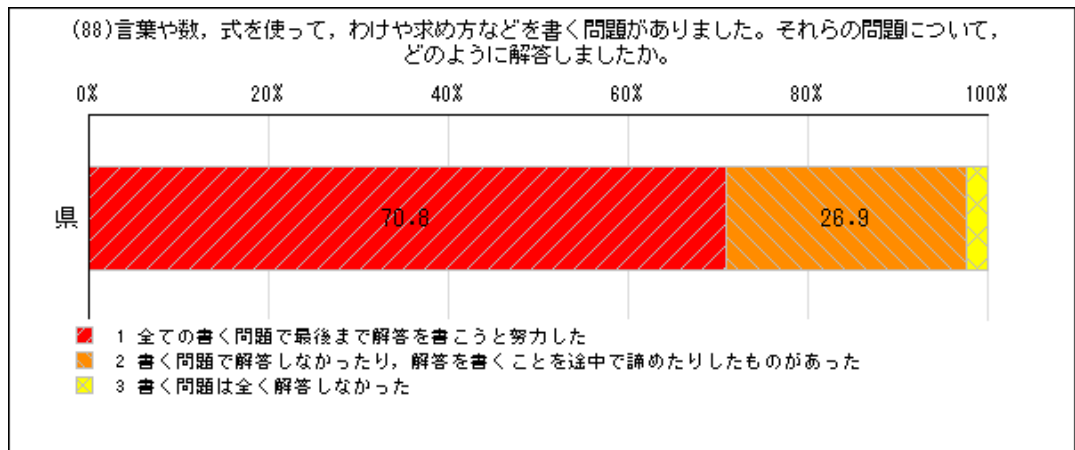
設問No. 85	人数		パーセント	
	県	県	県	県
(85)算数の授業で問題を解くとき、もっと簡単に解く方法がないか考える。	----	県	----	県
1 当てはまる	----	3,544	----	48.1
2 どちらかといえば、当てはまる	----	2,467	----	33.5
3 どちらかといえば、当てはまらない	----	1,003	----	13.6
4 当てはまらない	----	359	----	4.9
合 計	----	7,373		



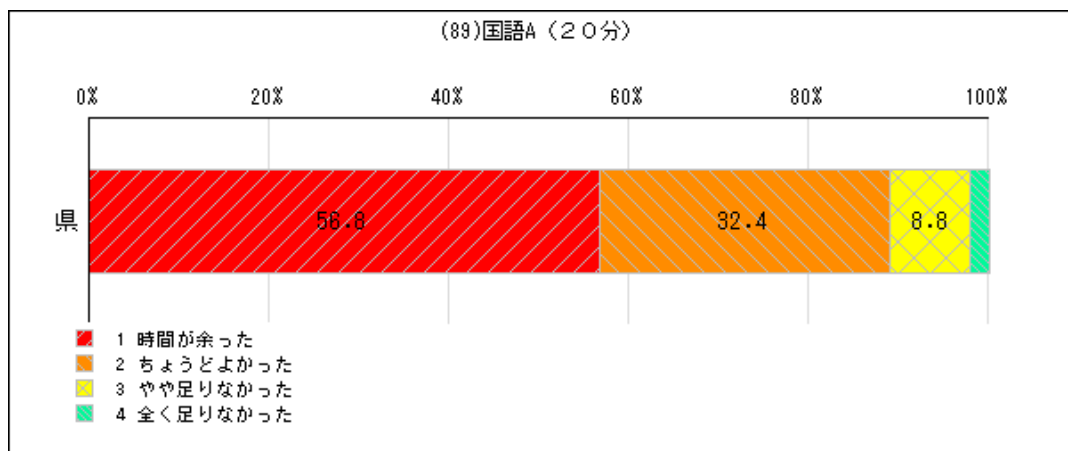
設問No. 86	人数		パーセント	
	県	県	県	県
(86)算数の授業で公式やきまりを習うとき、そのわけを理解するようにしている。	----	県	----	県
1 当てはまる	----	3,522	----	47.8
2 どちらかといえば、当てはまる	----	2,562	----	34.8
3 どちらかといえば、当てはまらない	----	983	----	13.3
4 当てはまらない	----	305	----	4.1
合 計	----	7,372		



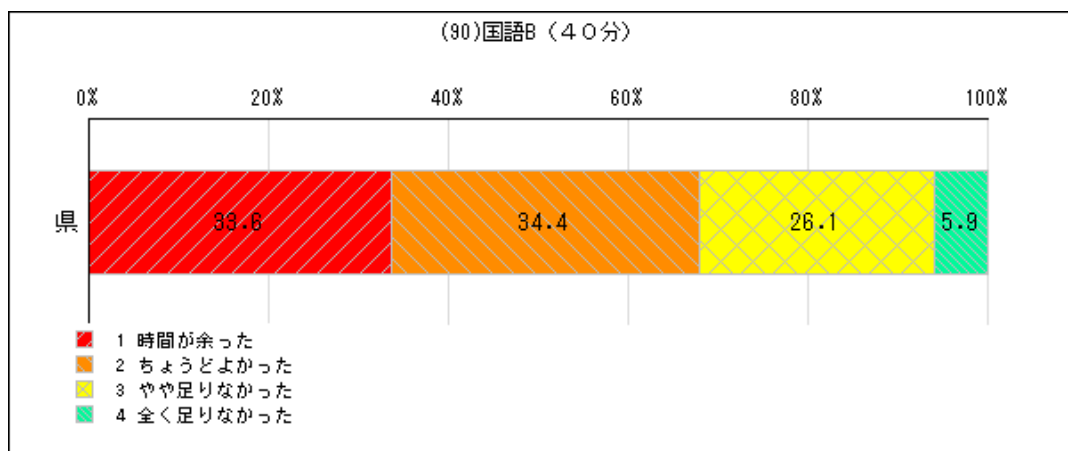
設問No. 87	人数		パーセント	
	県	県	県	県
(87)算数の授業で問題の解き方や考え方が分かるようにノート	----	県	----	県
1 当てはまる	----	4,501	----	61.1
2 どちらかといえば、当てはまる	----	2,013	----	27.3
3 どちらかといえば、当てはまらない	----	643	----	8.7
4 当てはまらない	----	215	----	2.9
合 計	----	7,372	----	



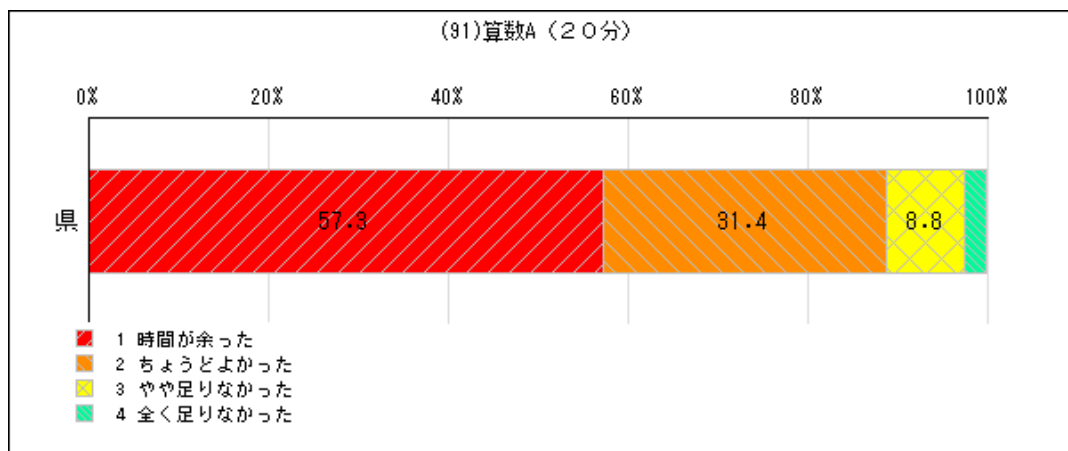
設問No. 88	人数		パーセント	
	県	県	県	県
(88)言葉や数、式を使って、わけや求め方などを書く問題があ	----	県	----	県
1 全ての書く問題で最後まで解答を書こうと努力した	----	5,180	----	70.8
2 書く問題で解答しなかったり、解答を書くことを途中で諦めたりしたものがあった	----	1,966	----	26.9
3 書く問題は全く解答しなかった	----	171	----	2.3
合 計	----	7,317	----	



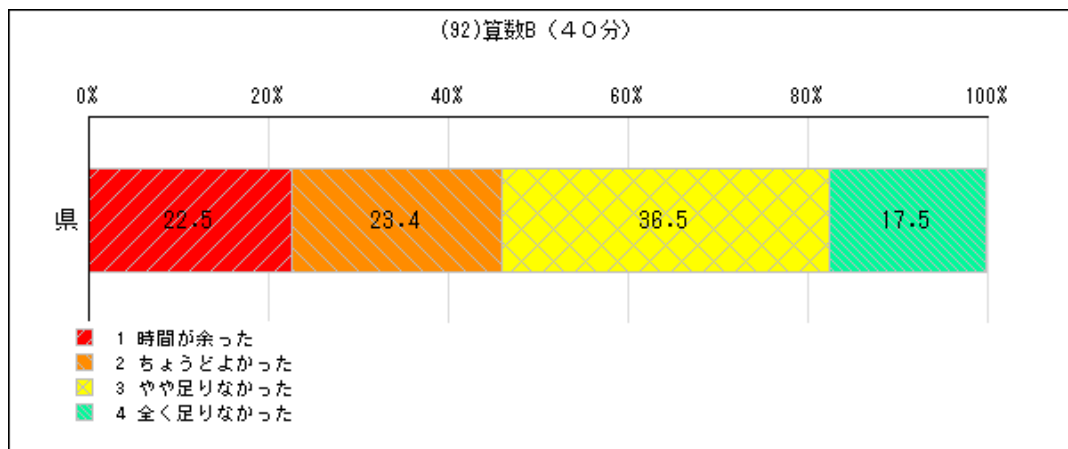
設問No. 89	人数		パーセント	
	県	県	県	県
(89)国語A (20分)	----	県	----	県
1 時間が余った	----	4,179	----	56.8
2 ちょうどよかった	----	2,381	----	32.4
3 やや足りなかった	----	646	----	8.8
4 全く足りなかった	----	152	----	2.1
合 計	----	7,358		



設問No. 90	人数		パーセント	
	県	県	県	県
(90)国語B (40分)	----	県	----	県
1 時間が余った	----	2,470	----	33.6
2 ちょうどよかった	----	2,530	----	34.4
3 やや足りなかった	----	1,924	----	26.1
4 全く足りなかった	----	434	----	5.9
合 計	----	7,358		



設問No. 91	人数		パーセント	
	県	県	県	県
(91)算数A (20分)	----	県	----	県
1 時間が余った	----	4,220	----	57.3
2 ちょうどよかった	----	2,314	----	31.4
3 やや足りなかった	----	646	----	8.8
4 全く足りなかった	----	179	----	2.4
合 計	----	7,359		



設問No. 92	人数		パーセント	
	県	県	県	県
(92)算数B (40分)	----	県	----	県
1 時間が余った	----	1,659	----	22.5
2 ちょうどよかった	----	1,724	----	23.4
3 やや足りなかった	----	2,687	----	36.5
4 全く足りなかった	----	1,287	----	17.5
合 計	----	7,357		