

## 2 意識調査についての各種グラフ

## (1) 児童生徒意識調査

児童生徒意識調査質問項目一覧

○児童生徒意識調査(県調査)		○児童(生徒)質問紙調査(全国調査)	
番号	質問項目	番号	質問項目
<b>学校生活</b>			
小(1) 中(1)	学校に行くのは楽しい。	(25)	学校に行くのは楽しいと思いますか。
小(2) 中(2)	学校では落ち着いて勉強することができている。	(-)	
小(3) 中(3)	友達に会うのは楽しい。	(-)	
<b>学習動機</b>			
小(4) 中(4)	人の役に立つ人間になりたいと思う。	(38)	人の役に立つ人間になりたいと思う。
小(5) 中(5)	将来の夢や目標をもっている。	(10)	将来の夢や目標を持っている。
小(20) 中(20)	国語の勉強は好きだ。	(50)	国語の勉強は好きだ。
小(21) 中(21)	社会の勉強は好きだ。	(-)	
小(22) 中(22)	算数(数学)の勉強は好きだ。	(62)	算数(数学)の勉強は好きだ
小(23) 中(23)	理科の勉強は好きだ。	(-)	
中(24)	英語の勉強は好きだ。	(-)	
小(28) 中(30)	国語の授業で学習したことは、将来、社会に出たときに役に立つ。	(54)	国語の授業で学習したことは、将来、社会に出たときに役に立つ
小(29) 中(31)	社会の授業で学習したことは、将来、社会に出たときに役に立つ。	(-)	
小(30) 中(32)	算数(数学)の授業で学習したことは、将来、社会に出たときに役に立つ。	(68)	算数(数学)の授業で学習したことは、将来、社会に出たときに役に立つ
小(31) 中(33)	理科の授業で学習したことは、将来、社会に出たときに役に立つ。	(-)	
中(34)	英語の授業で学習したことは、将来、社会に出たときに役に立つ。	(-)	
小(46) 中(52)	「総合的な学習の時間」の授業で学習したことは、普段の生活や社会に出たときに役に立つ。	(39)	「総合的な学習の時間」の授業で学習したことは、普段の生活や社会に出たときに役に立つ
<b>学習活動(各教科等)</b>			
小(24) 中(25)	国語の授業の内容はよく分かる。	(52)	国語の授業の内容はよく分かる。
小(25) 中(26)	社会の授業の内容はよく分かる。	(-)	
小(26) 中(27)	算数(数学)の授業の内容はよく分かる。	(64)	算数(数学)の授業の内容はよく分かる。
小(27) 中(28)	理科の授業の内容はよく分かる。	(-)	
中(29)	英語の授業の内容はよく分かる。	(-)	
小(32) 中(35)	読書は好きだ。	(53)	読書は好きだ。
小(33) 中(36)	国語の授業で目的に応じて資料を読み、自分の考えを話したり、書いたりしている。	(55)	国語の授業で目的に応じて資料を読み、自分の考えを話したり、書いたりしている。
小(34) 中(37)	国語の授業で意見などを発表するとき、うまく伝わるように話の組み立てを工夫している。	(56)	国語の授業で意見などを発表するとき、うまく伝わるように話の組み立てを工夫している。
小(35) 中(38)	国語の授業で自分の考えを書くとき、考えの理由が分かるように気をつけて書いている。	(57)	国語の授業で自分の考えを書くとき、考えの理由が分かるように気をつけて書いている。
小(36) 中(39)	国語の授業で文章を読むとき、段落や話のまとめごととに内容を理解しながら読んでいます。	(58)	国語の授業で文章を読むとき、段落や話のまとめごととに内容を理解しながら読んでいます。

○児童生徒意識調査(県調査)		○児童(生徒)質問紙調査(全国調査)	
番号	質問項目	番号	質問項目
<b>学習活動(各教科等)</b>			
小(37) 中(40)	社会の授業で自分が考えたことや調べたことを、新聞のような形でノートや模造紙(広用紙)にまとめることは楽しい。	(-)	
小(38)	社会の授業で調べたことをもとにして、発表したり話し合ったりすることは楽しい。	(-)	
中(41)	社会の授業で調べたことをもとに考え、話し合いをすること(討論すること)は楽しい。	(-)	
小(39) 中(42)	博物館や図書館、郷土資料館などで、自分の興味・関心をもったことについて調べることは好きだ。	(-)	
小(40) 中(43)	算数(数学)の授業で、学習したことを普段の生活の中で活用できないか考える。	(67)	算数(数学)の授業で学習したことを普段の生活の中で活用できないか考える。
小(41) 中(44)	算数(数学)の授業で公式やきまりを習うとき、そのわけ(根拠)を理解するようにしている。	(70)	算数(数学)の授業で公式やきまりを習うとき、そのわけ(根拠)を理解するようにしている。
小(42) 中(45)	算数(数学)の授業で、問題の解き方や考え方が分かるようにノートに書いている。	(71)	算数(数学)の授業で問題の解き方や考え方が分かるようにノートに書いている。
小(43) 中(46)	理科の授業で、自分が何を調べるのかははっきり分かって観察や実験を行っている。	(-)	
小(44) 中(47)	理科の授業で、自分で考えたことを図や文字で表したり、友達と話し合ったりしている。	(-)	
小(45) 中(48)	理科の授業で学習したことを普通の生活に生かさないか考えたり、学習したことが生かされているものを見つけたりしている。	(-)	
中(49)	英語の授業で、あたえられたテーマについて、英語で簡単なスピーチをすることは好きだ。	(-)	
中(50)	英語の授業で、身近な話題について自分の考えや気持ちなどを英語で書くことは難しい。	(-)	
中(51)	英語の授業で英語を聞いたり読んだりするとき、大まかな流れや大切な部分をつかみながら聞いたり読んだりしている。	(-)	
小(47) 中(53)	「総合的な学習の時間」では、自分で課題を立てて情報を集め整理して、調べたことを発表するなどの学習活動に取り組んでいる。	(40)	「総合的な学習の時間」では、自分で課題を立てて情報を集め整理して、調べたことを発表するなどの学習活動に取り組んでいる。
<b>学習活動(教科全般)</b>			
小(17) 中(17)	普通の授業では、自分の考えを発表する機会があたえられていると思う。	(42)	授業では、自分の考えを発表する機会が与えられていたと思う。
小(18) 中(18)	普通の授業では、生徒の間で話し合う活動をよく行っていると思う。	(43)	授業では、学級の友達との間で話し合う活動をよく行っていたと思う。
小(19) 中(19)	学校の授業などで、自分の考えを他の人に説明したり、文章に書いたりするのは難しい。	(47)	学校の授業などで、自分の考えを他の人に説明したり、文章に書いたりすることは難しい。
小(48) 中(54)	授業で電子黒板や大型テレビなどが使われるようになって、今までより授業の内容が分かりやすくなった。	(-)	
<b>家庭学習</b>			
小(6) 中(6)	学校の授業時間以外に、普段、1日当たりどれくらいの時間、勉強をしますか。	(14)	学校の授業時間以外に、普段、1日当たりどれくらいの時間、勉強をしますか。
小(7) 中(7)	土曜日や日曜日など学校が休みの日に、1日当たりどれくらいの時間、勉強をしますか。	(15)	土曜日や日曜日など学校が休みの日に、1日当たりどれくらいの時間、勉強をしますか。
小(10) 中(10)	学習塾で勉強をしていますか。	(16)	学習塾で勉強をしていますか。
小(11) 中(11)	自分で計画を立てて勉強をしている。	(21)	自分で計画を立てて勉強をしている。
小(12) 中(12)	学校の宿題をしている。	(22)	学校の宿題をしている。
小(13) 中(13)	学校の授業の予習をしている。	(23)	学校の授業の予習をしている。
小(14) 中(14)	学校の授業の復習をしている。	(24)	学校の授業の復習をしている。

○児童生徒意識調査(県調査)		○児童(生徒)質問紙調査(全国調査)	
番号	質問項目	番号	質問項目
<b>家庭学習</b>			
小(15) 中(15)	苦手な教科の勉強をしている。	(-)	
小(16) 中(16)	テストで間違えた問題について勉強している。	(-)	
<b>生活習慣等</b>			
小(8) 中(8)	土曜日は、何をして過ごすことが多いですか。	(-)	
小(9) 中(9)	日曜日は、何をして過ごすことが多いですか。	(-)	
小(49) 中(55)	朝食を毎日食べている。	(1)	朝食を毎日食べている。
小(50) 中(56)	普段、何時ごろに寝ますか。	(-)	
小(51) 中(57)	普段、1日当たりどれくらいの時間、テレビやDVD・ビデオを見たり、聞いたりしますか。	(11)	普段、1日当たりどれくらいの時間、テレビやビデオ・DVDを見たり、聞いたりしますか。
小(52) 中(58)	普段、1日当たりどれくらいの時間、テレビゲームをしますか。	(12)	普段、1日当たりどれくらいの時間、テレビゲームをしますか。
小(53) 中(59)	家や図書館で、普段、1日当たりどれくらいの時間、読書をしますか。	(17)	学校の授業時間以外に、普段、1日当たりどれくらいの時間、読書をしますか。
小(54) 中(60)	昼休みや放課後、学校が休みの日に、本を読んだり、借りたりするために、学校図書館・学校図書室や地域の図書館へどれくらい行きますか。	(18)	昼休みや放課後、学校が休みの日に、本を読んだり、借りたりするために、学校図書館・学校図書室や地域の図書館にどれくらい行きますか。
小(55) 中(61)	家の手伝いをしていますか。	(-)	
小(56) 中(62)	新聞やテレビ、インターネットのニュースを読んだり見たりしますか。	(-)	
小(57) 中(63)	今住んでいる地域の行事に参加している。	(29)	今住んでいる地域の行事に参加している。

(1) 児童生徒意識調査

児童生徒意識調査結果(県調査)

※数値は、小数第二位で四捨五入している。

※グラフにおいては、4.0%以上について表示している。

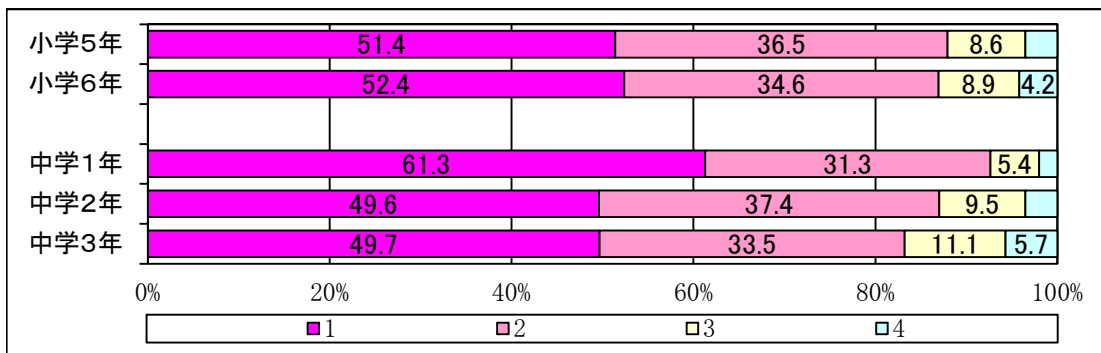
小学5年回答数 7,775名 小学6年回答数 7,982名  
 中学1年回答数 8,061名 中学2年回答数 8,012名 中学3年 7,929名

学校生活

県:(1) 学校に行くのは楽しい。

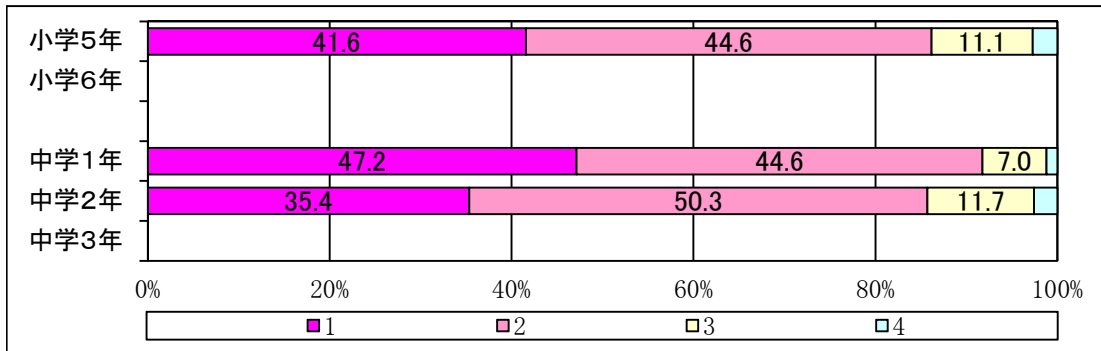
全国:(25) 学校に行くのは楽しいと思いますか。

		小学5年	小学6年	中学1年	中学2年	中学3年
1	そう思う	51.4	52.4	61.3	49.6	49.7
2	どちらかといえば、そう思う	36.5	34.6	31.3	37.4	33.5
3	どちらかといえば、そう思わない	8.6	8.9	5.4	9.5	11.1
4	そう思わない	3.5	4.2	2.0	3.5	5.7



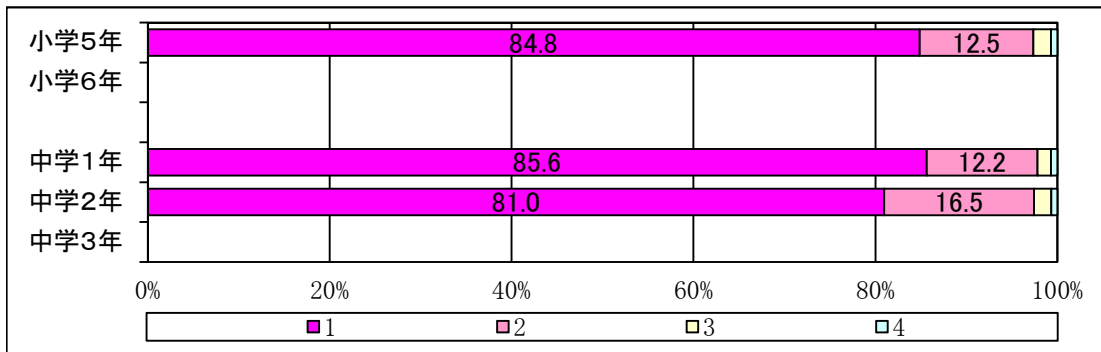
県:(2) 学校では落ち着いて勉強することができる。

		小学5年	小学6年	中学1年	中学2年	中学3年
1	そう思う	41.6		47.2	35.4	
2	どちらかといえば、そう思う	44.6		44.6	50.3	
3	どちらかといえば、そう思わない	11.1		7.0	11.7	
4	そう思わない	2.7		1.2	2.6	



県:(3) 友達に会うのは楽しい。

		小学5年	小学6年	中学1年	中学2年	中学3年
1	そう思う	84.8		85.6	81.0	
2	どちらかといえば、そう思う	12.5		12.2	16.5	
3	どちらかといえば、そう思わない	2.0		1.5	1.9	
4	そう思わない	0.7		0.7	0.7	

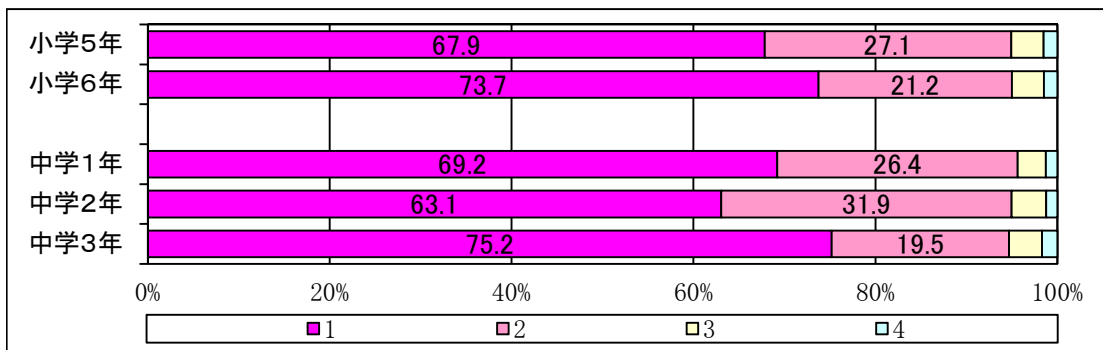


## (1) 児童生徒意識調査

## 学習動機

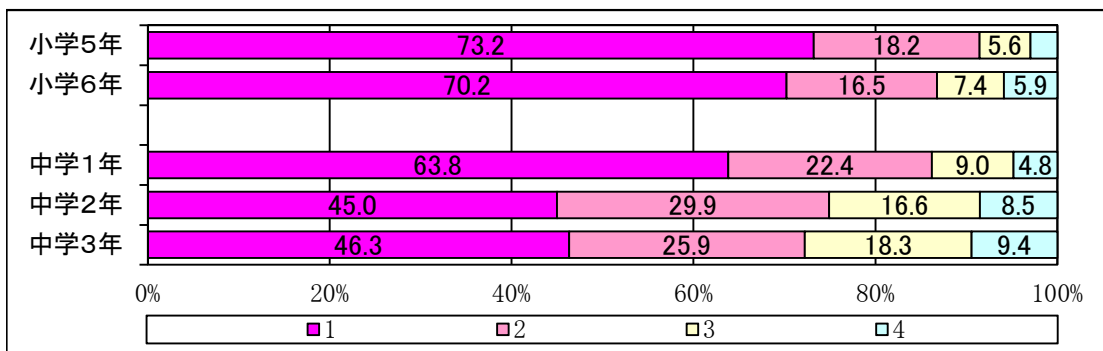
県:(4) 人の役に立つ人間になりたいと思う。  
 全国:(38)

		小学5年	小学6年	中学1年	中学2年	中学3年
1	そう思う	67.9	73.7	69.2	63.1	75.2
2	どちらかといえば、そう思う	27.1	21.2	26.4	31.9	19.5
3	どちらかといえば、そう思わない	3.6	3.5	3.1	3.8	3.6
4	そう思わない	1.5	1.5	1.3	1.2	1.7



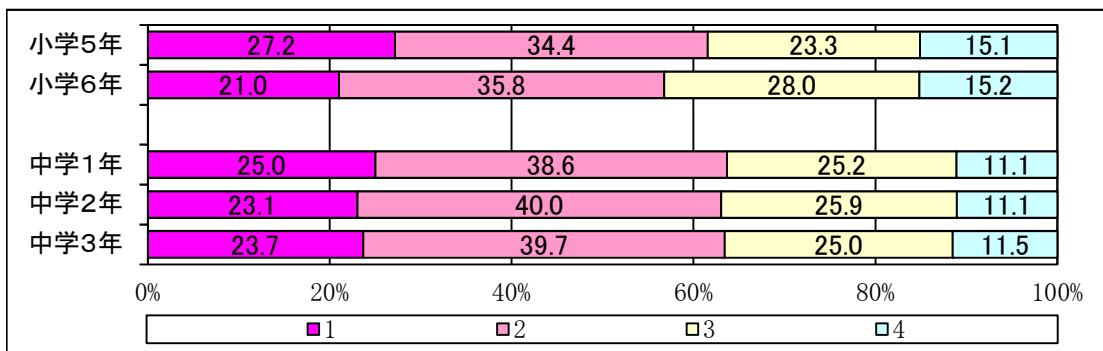
県:(5) 将来の夢や目標を持っている。  
 全国:(10)

		小学5年	小学6年	中学1年	中学2年	中学3年
1	当てはまる	73.2	70.2	63.8	45.0	46.3
2	どちらかといえば、当てはまる	18.2	16.5	22.4	29.9	25.9
3	どちらかといえば、当てはまらない	5.6	7.4	9.0	16.6	18.3
4	当てはまらない	2.9	5.9	4.8	8.5	9.4



県:(20) 国語の勉強は好きだ。  
 全国:(50)

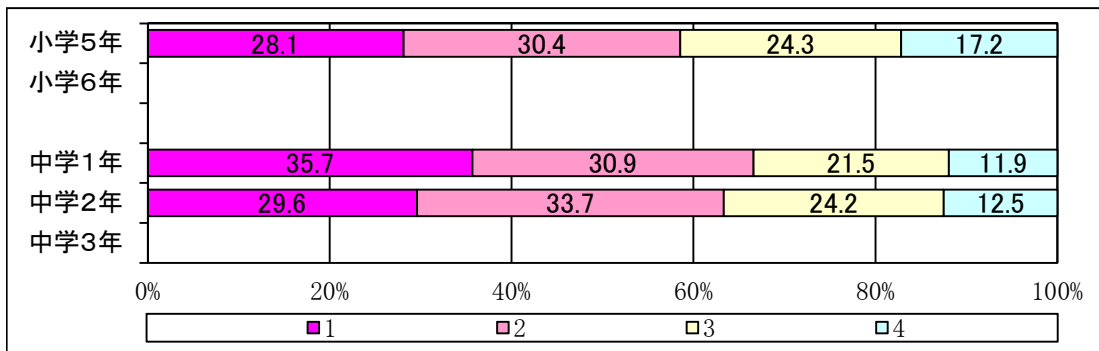
		小学5年	小学6年	中学1年	中学2年	中学3年
1	当てはまる	27.2	21.0	25.0	23.1	23.7
2	どちらかといえば、当てはまる	34.4	35.8	38.6	40.0	39.7
3	どちらかといえば、当てはまらない	23.3	28.0	25.2	25.9	25.0
4	当てはまらない	15.1	15.2	11.1	11.1	11.5



(1) 児童生徒意識調査

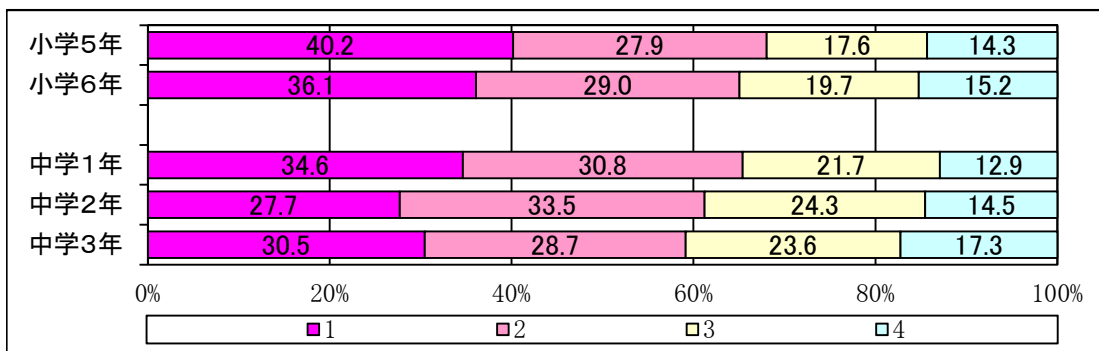
県:(21) 社会の勉強は好きだ。

		小学5年	小学6年		中学1年	中学2年	中学3年
1	当てはまる	28.1			35.7	29.6	
2	どちらかといえば、当てはまる	30.4			30.9	33.7	
3	どちらかといえば、当てはまらない	24.3			21.5	24.2	
4	当てはまらない	17.2			11.9	12.5	



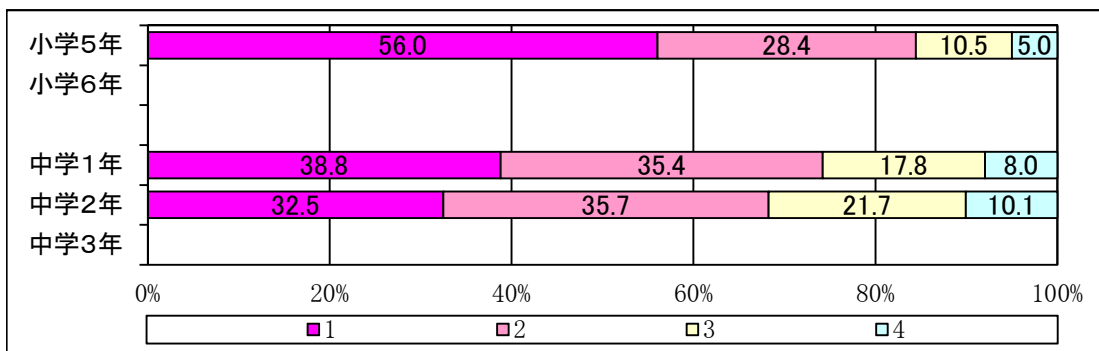
県:(22) 算数(数学)の勉強は好きだ。  
全国:(62)

		小学5年	小学6年		中学1年	中学2年	中学3年
1	当てはまる	40.2	36.1		34.6	27.7	30.5
2	どちらかといえば、当てはまる	27.9	29.0		30.8	33.5	28.7
3	どちらかといえば、当てはまらない	17.6	19.7		21.7	24.3	23.6
4	当てはまらない	14.3	15.2		12.9	14.5	17.3



県:(23) 理科の勉強は好きだ。

		小学5年	小学6年		中学1年	中学2年	中学3年
1	当てはまる	56.0			38.8	32.5	
2	どちらかといえば、当てはまる	28.4			35.4	35.7	
3	どちらかといえば、当てはまらない	10.5			17.8	21.7	
4	当てはまらない	5.0			8.0	10.1	

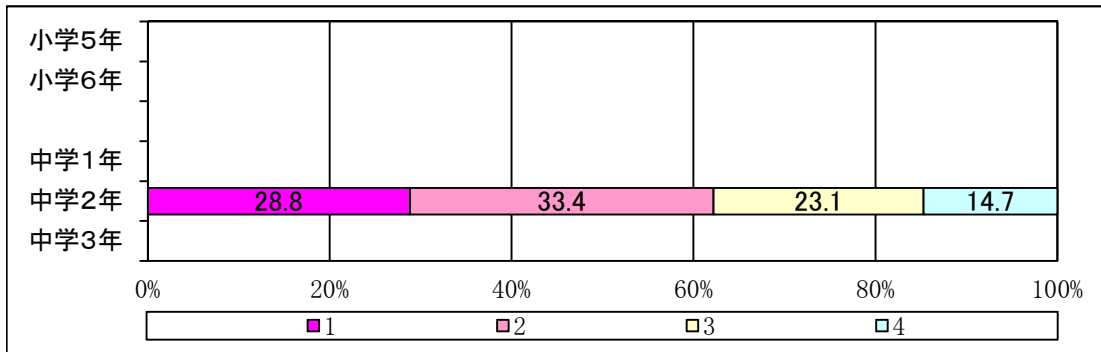




(1) 児童生徒意識調査

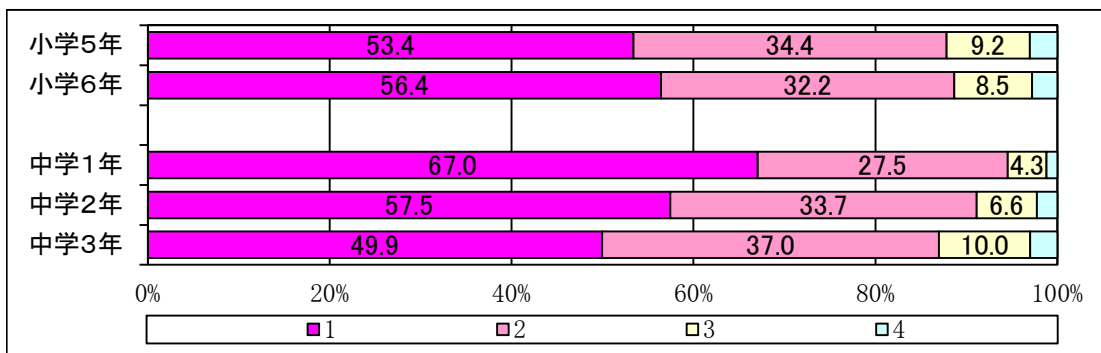
県:中(24) 英語の勉強は好きだ。※ 2年生だけ教えてください。あとの質問も同じです。

		小学5年	小学6年		中学1年	中学2年	中学3年
1	当てはまる					28.8	
2	どちらかといえば、当てはまる					33.4	
3	どちらかといえば、当てはまらない					23.1	
4	当てはまらない					14.7	



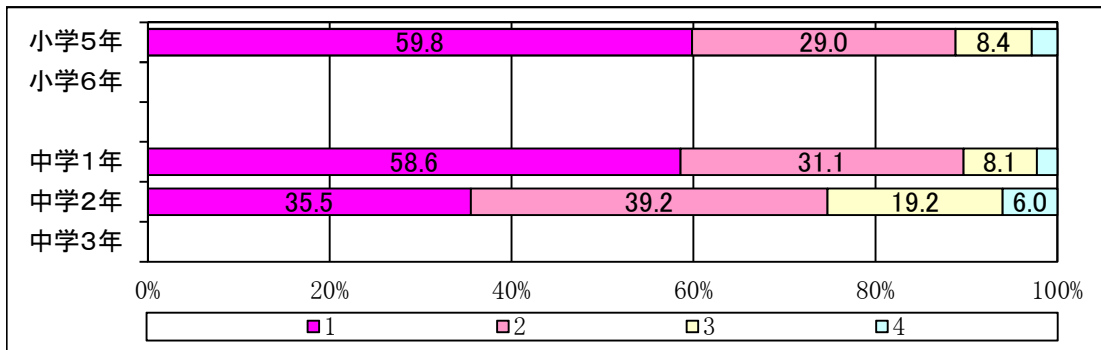
県:小(28)中(30) 全国:(54) 国語の授業で学習したことは、将来、社会に出たときに役に立つ。

		小学5年	小学6年		中学1年	中学2年	中学3年
1	当てはまる	53.4	56.4		67.0	57.5	49.9
2	どちらかといえば、当てはまる	34.4	32.2		27.5	33.7	37.0
3	どちらかといえば、当てはまらない	9.2	8.5		4.3	6.6	10.0
4	当てはまらない	3.0	2.8		1.2	2.3	3.0



県:小(29)中(31) 社会の授業で学習したことは、将来、社会に出たときに役に立つ。

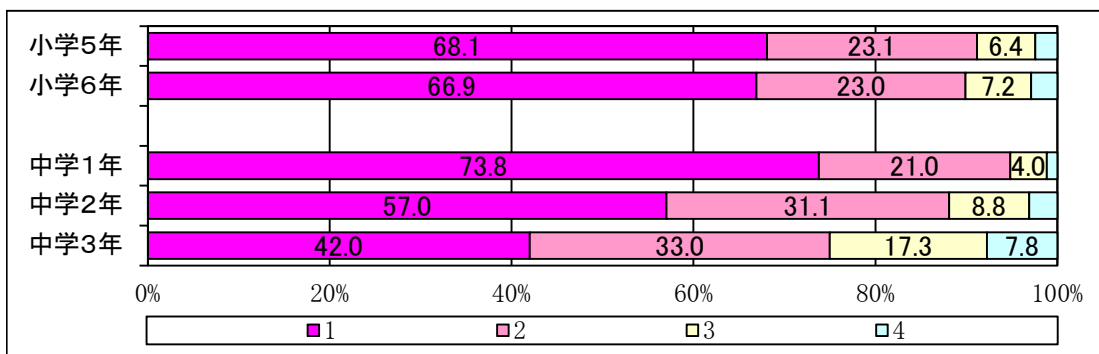
		小学5年	小学6年		中学1年	中学2年	中学3年
1	当てはまる	59.8			58.6	35.5	
2	どちらかといえば、当てはまる	29.0			31.1	39.2	
3	どちらかといえば、当てはまらない	8.4			8.1	19.2	
4	当てはまらない	2.8			2.2	6.0	



(1) 児童生徒意識調査

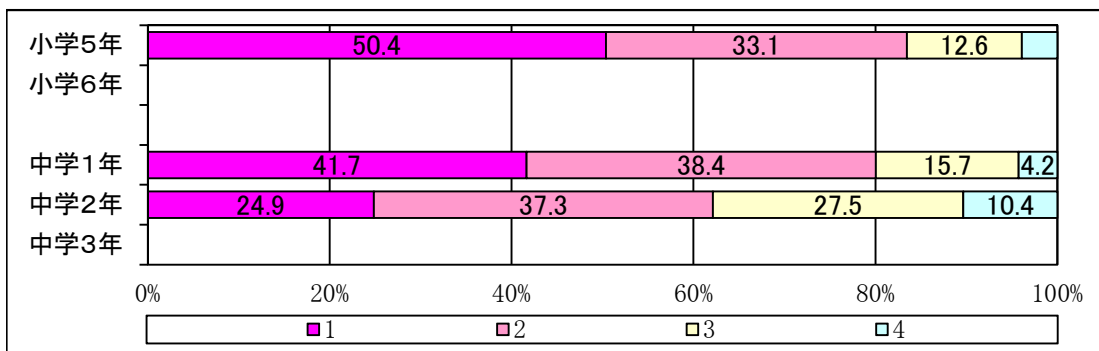
県:小(30)中(32) 算数(数学)の授業で学習したことは、将来、社会に出たときに役に立つ。  
 全国:(68)

		小学5年	小学6年	中学1年	中学2年	中学3年
1	当てはまる	68.1	66.9	73.8	57.0	42.0
2	どちらかといえば、当てはまる	23.1	23.0	21.0	31.1	33.0
3	どちらかといえば、当てはまらない	6.4	7.2	4.0	8.8	17.3
4	当てはまらない	2.4	2.9	1.2	3.1	7.8



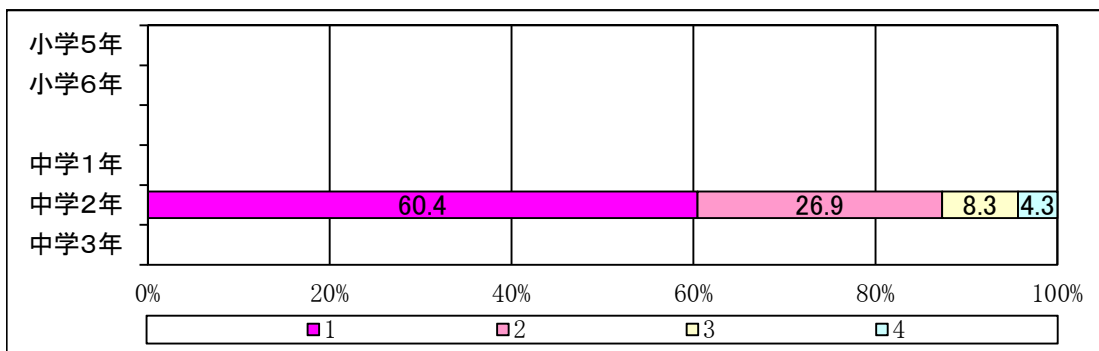
県:小(31)中(33) 理科の授業で学習したことは、将来、社会に出たときに役に立つ。

		小学5年	小学6年	中学1年	中学2年	中学3年
1	当てはまる	50.4		41.7	24.9	
2	どちらかといえば、当てはまる	33.1		38.4	37.3	
3	どちらかといえば、当てはまらない	12.6		15.7	27.5	
4	当てはまらない	3.9		4.2	10.4	



県:中(34) 英語の授業で学習したことは、将来、社会に出たときに役に立つ。

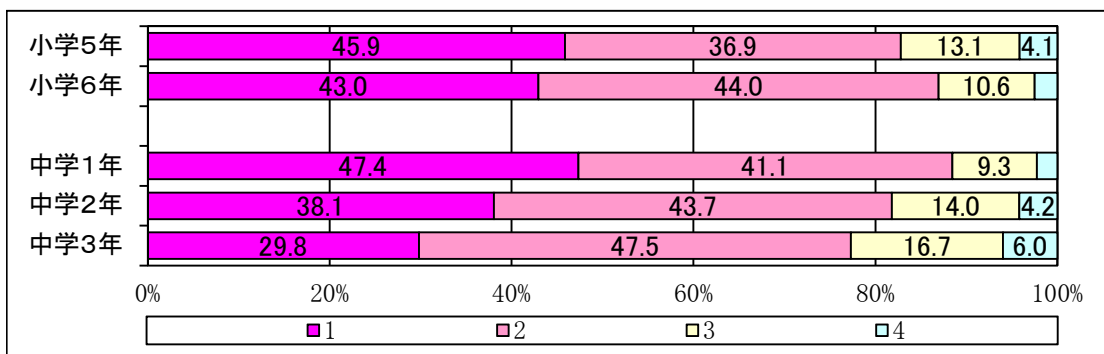
		小学5年	小学6年	中学1年	中学2年	中学3年
1	当てはまる				60.4	
2	どちらかといえば、当てはまる				26.9	
3	どちらかといえば、当てはまらない				8.3	
4	当てはまらない				4.3	



(1) 児童生徒意識調査

県:小(46)中(52) 「総合的な学習の時間」の授業で学習したことは、普段の生活や社会に出たときに役に立つ。  
 全国:(39)

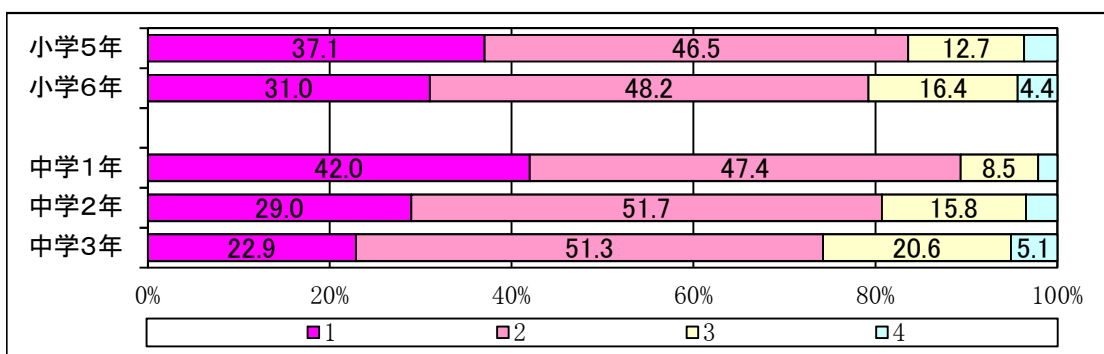
		小学5年	小学6年	中学1年	中学2年	中学3年
1	当てはまる	45.9	43.0	47.4	38.1	29.8
2	どちらかといえば、当てはまる	36.9	44.0	41.1	43.7	47.5
3	どちらかといえば、当てはまらない	13.1	10.6	9.3	14.0	16.7
4	当てはまらない	4.1	2.5	2.3	4.2	6.0



学習活動(各教科等)

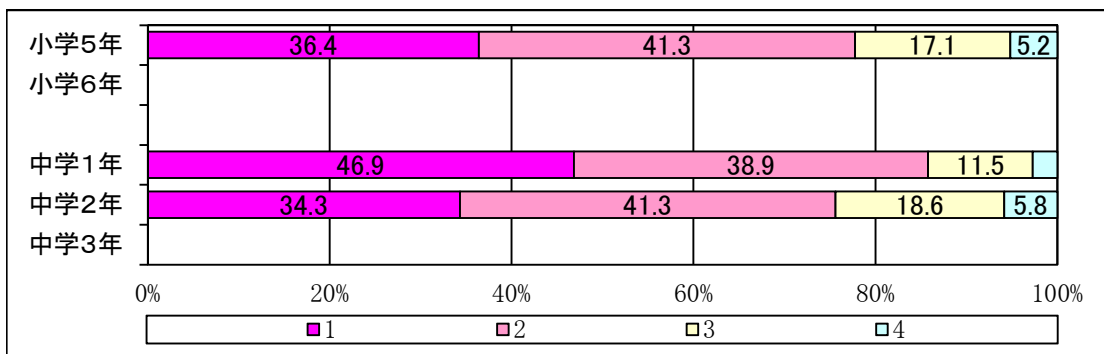
県:小(24)中(25) 国語の授業の内容はよく分かる。  
 全国:(52)

		小学5年	小学6年	中学1年	中学2年	中学3年
1	当てはまる	37.1	31.0	42.0	29.0	22.9
2	どちらかといえば、当てはまる	46.5	48.2	47.4	51.7	51.3
3	どちらかといえば、当てはまらない	12.7	16.4	8.5	15.8	20.6
4	当てはまらない	3.7	4.4	2.1	3.5	5.1



県:小(25)中(26) 社会の授業の内容はよく分かる。

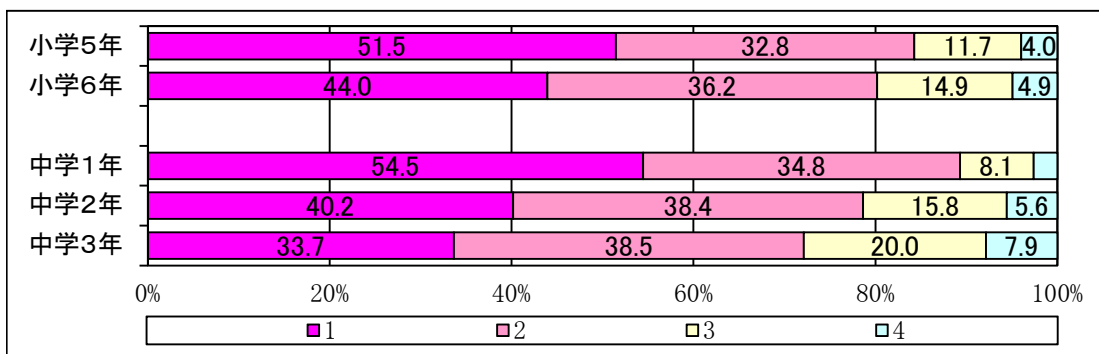
		小学5年	小学6年	中学1年	中学2年	中学3年
1	当てはまる	36.4		46.9	34.3	
2	どちらかといえば、当てはまる	41.3		38.9	41.3	
3	どちらかといえば、当てはまらない	17.1		11.5	18.6	
4	当てはまらない	5.2		2.7	5.8	



(1) 児童生徒意識調査

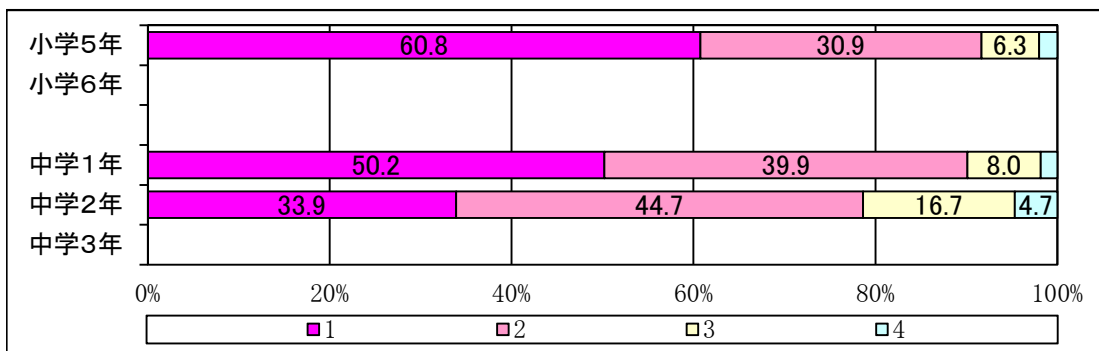
県：小(26)中(27) 算数(数学)の授業の内容はよく分かる。  
 全国：(64)

		小学5年	小学6年	中学1年	中学2年	中学3年
1	当てはまる	51.5	44.0	54.5	40.2	33.7
2	どちらかといえば、当てはまる	32.8	36.2	34.8	38.4	38.5
3	どちらかといえば、当てはまらない	11.7	14.9	8.1	15.8	20.0
4	当てはまらない	4.0	4.9	2.6	5.6	7.9



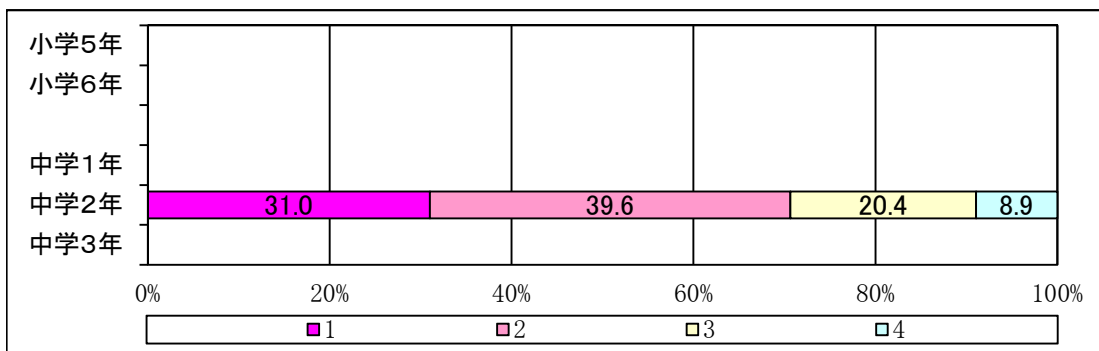
県：小(27)中(28) 理科の授業の内容はよく分かる。

		小学5年	小学6年	中学1年	中学2年	中学3年
1	当てはまる	60.8		50.2	33.9	
2	どちらかといえば、当てはまる	30.9		39.9	44.7	
3	どちらかといえば、当てはまらない	6.3		8.0	16.7	
4	当てはまらない	2.0		1.8	4.7	



県：中(29) 英語の授業の内容はよく分かる。

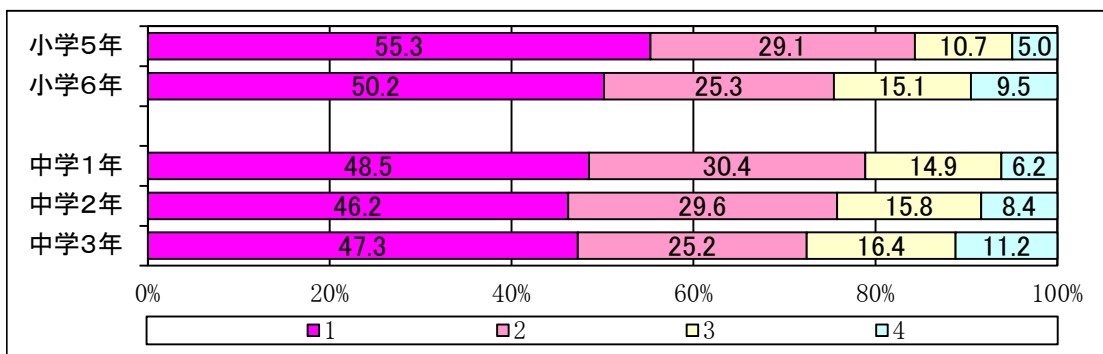
		小学5年	小学6年	中学1年	中学2年	中学3年
1	当てはまる				31.0	
2	どちらかといえば、当てはまる				39.6	
3	どちらかといえば、当てはまらない				20.4	
4	当てはまらない				8.9	



## (1) 児童生徒意識調査

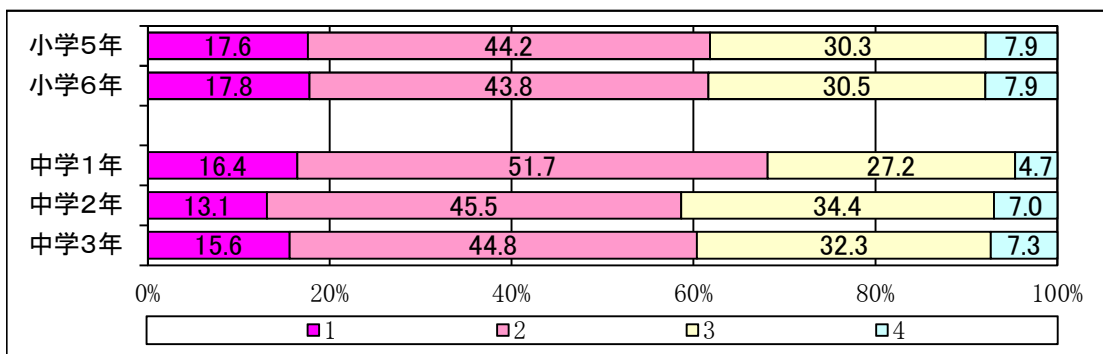
県:小(32)中(35) 読書は好きだ。  
全国(53)

		小学5年	小学6年	中学1年	中学2年	中学3年
1	当てはまる	55.3	50.2	48.5	46.2	47.3
2	どちらかといえば、当てはまる	29.1	25.3	30.4	29.6	25.2
3	どちらかといえば、当てはまらない	10.7	15.1	14.9	15.8	16.4
4	当てはまらない	5.0	9.5	6.2	8.4	11.2



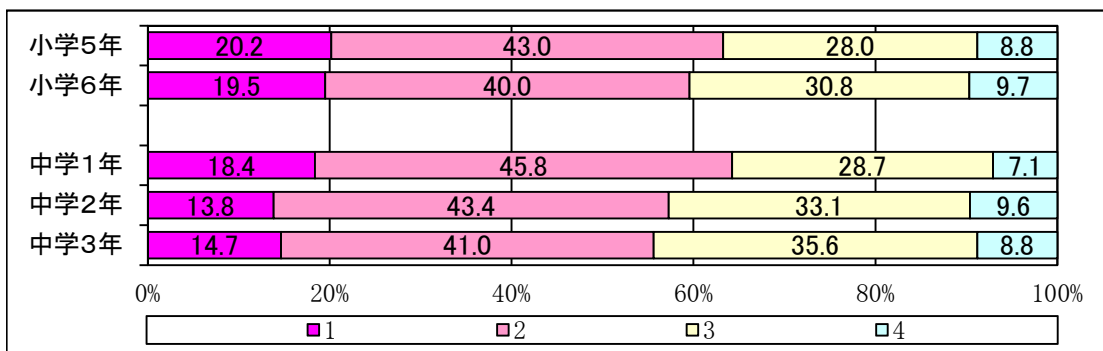
県:小(33)中(36) 国語の授業で目的に応じて資料を読み、自分の考えを話したり、書いたりしている。  
全国:(55)

		小学5年	小学6年	中学1年	中学2年	中学3年
1	当てはまる	17.6	17.8	16.4	13.1	15.6
2	どちらかといえば、当てはまる	44.2	43.8	51.7	45.5	44.8
3	どちらかといえば、当てはまらない	30.3	30.5	27.2	34.4	32.3
4	当てはまらない	7.9	7.9	4.7	7.0	7.3



県:小(34)中(37) 国語の授業で意見などを発表するとき、うまく伝わるように話の組み立てを工夫している。  
全国(56)

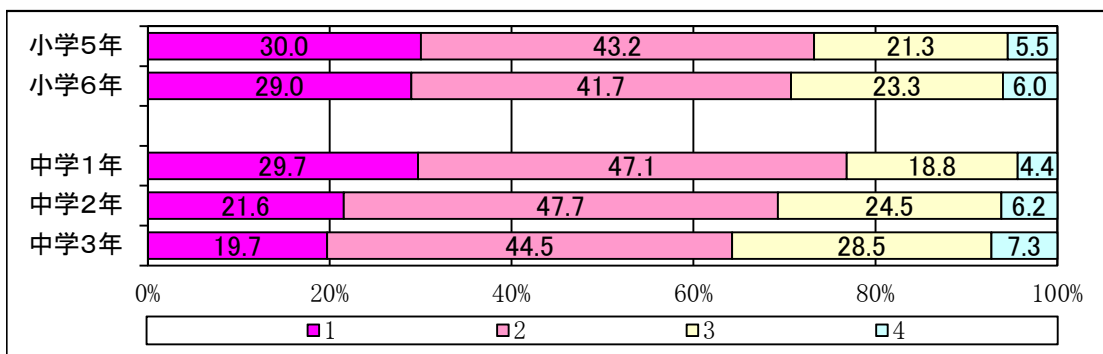
		小学5年	小学6年	中学1年	中学2年	中学3年
1	当てはまる	20.2	19.5	18.4	13.8	14.7
2	どちらかといえば、当てはまる	43.0	40.0	45.8	43.4	41.0
3	どちらかといえば、当てはまらない	28.0	30.8	28.7	33.1	35.6
4	当てはまらない	8.8	9.7	7.1	9.6	8.8



## (1) 児童生徒意識調査

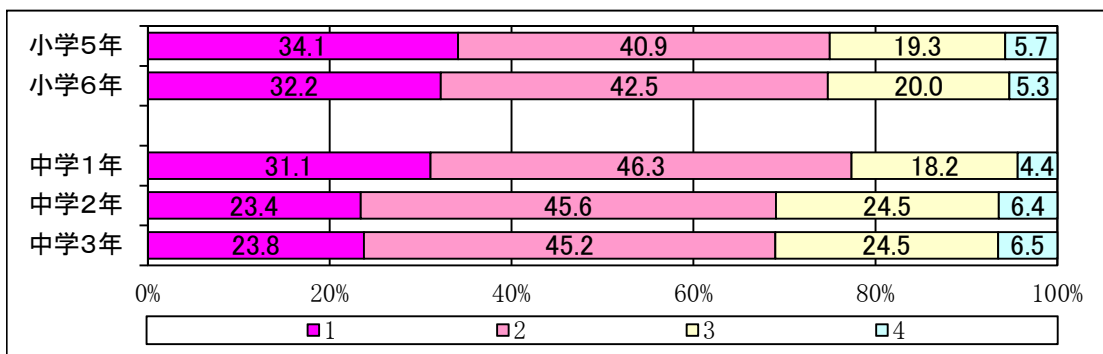
県:小(35)中(38) 国語の授業で自分の考えを書くとき、考えの理由が分かるように気を付けて書いている。  
 全国:(57)

	小学5年	小学6年	中学1年	中学2年	中学3年
1 当てはまる	30.0	29.0	29.7	21.6	19.7
2 どちらかといえば、当てはまる	43.2	41.7	47.1	47.7	44.5
3 どちらかといえば、当てはまらない	21.3	23.3	18.8	24.5	28.5
4 当てはまらない	5.5	6.0	4.4	6.2	7.3



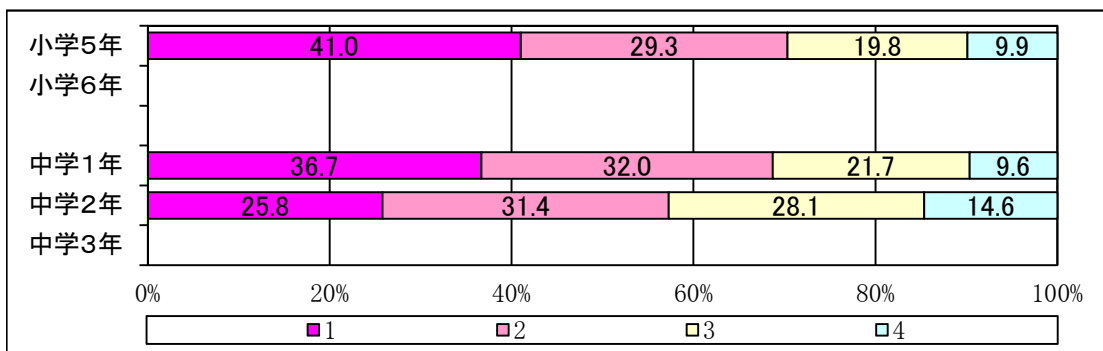
県:小(36)中(39) 国語の授業で文章を読むとき、段落や話のまとまりごとに内容を理解しながら読んでいる。  
 全国:(58)

	小学5年	小学6年	中学1年	中学2年	中学3年
1 当てはまる	34.1	32.2	31.1	23.4	23.8
2 どちらかといえば、当てはまる	40.9	42.5	46.3	45.6	45.2
3 どちらかといえば、当てはまらない	19.3	20.0	18.2	24.5	24.5
4 当てはまらない	5.7	5.3	4.4	6.4	6.5



県:小(37)中(40) 社会の授業で自分が考えたことや調べたことを、新聞のような形でノートや模造紙(広用紙)にまとめることは楽しい。

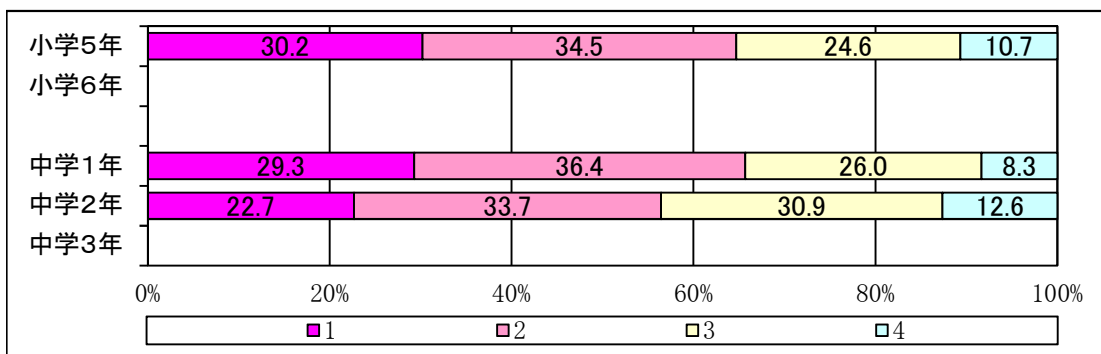
	小学5年	小学6年	中学1年	中学2年	中学3年
1 そう思う	41.0	29.3	36.7	25.8	9.9
2 どちらかといえば、そう思う	29.3	19.8	32.0	31.4	21.7
3 どちらかといえば、そう思わない	19.8	9.9	21.7	28.1	28.1
4 そう思わない	9.9	9.9	9.6	14.6	14.6



(1) 児童生徒意識調査

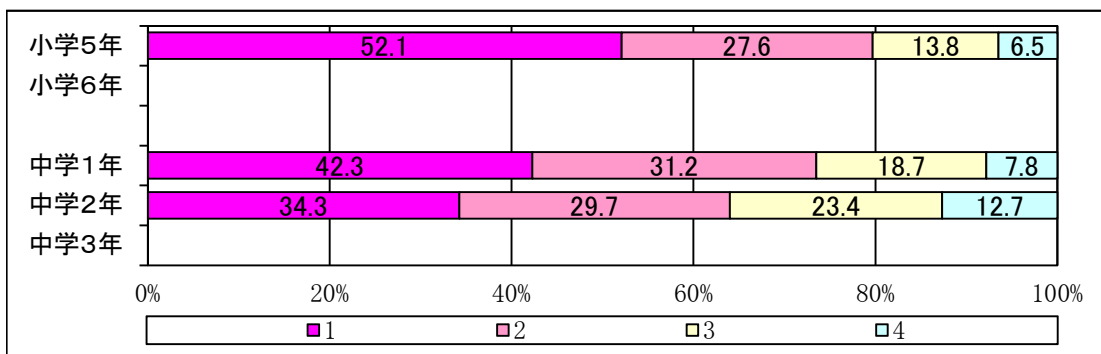
県:小(38) 中(41) 社会の授業で調べたことをもとにして、発表したり話し合ったりすることは楽しい。  
 社会の授業で調べたことをもとに考え、話し合いをすること(討論すること)は楽しい。

	小学5年	小学6年	中学1年	中学2年	中学3年
1 そう思う	30.2		29.3	22.7	
2 どちらかといえば、そう思う	34.5		36.4	33.7	
3 どちらかといえば、そう思わない	24.6		26.0	30.9	
4 そう思わない	10.7		8.3	12.6	



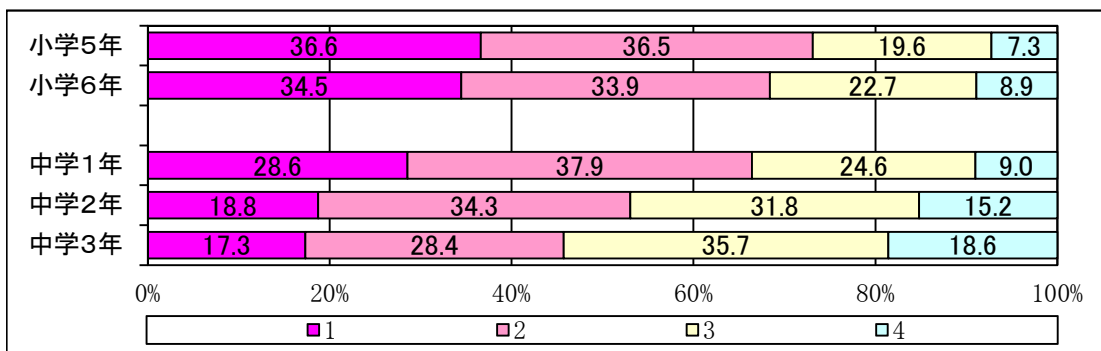
県:小(39)中(42) 博物館や図書館、郷土資料館などで、自分の興味・関心をもったことについて調べることは好きだ。

	小学5年	小学6年	中学1年	中学2年	中学3年
1 当てはまる	52.1		42.3	34.3	
2 どちらかといえば、当てはまる	27.6		31.2	29.7	
3 どちらかといえば、当てはまらない	13.8		18.7	23.4	
4 当てはまらない	6.5		7.8	12.7	



県:小(40)中(43) 全国:(67) 算数(数学)の授業で、学習したことを普段の生活の中で活用できないか考える。

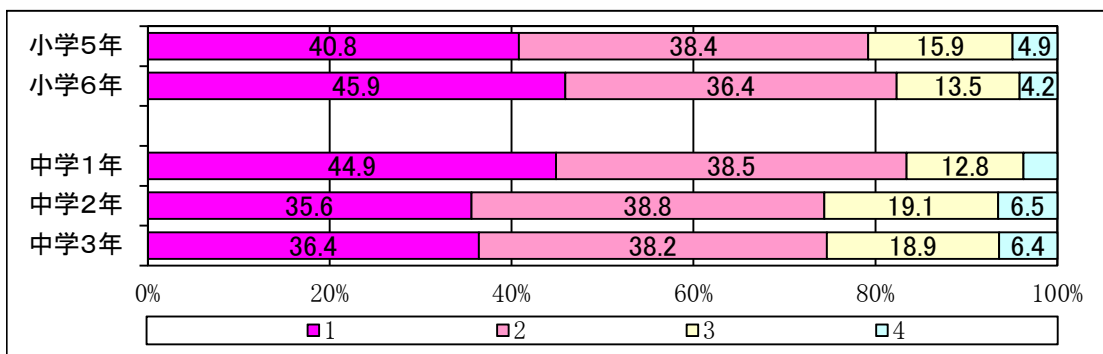
	小学5年	小学6年	中学1年	中学2年	中学3年
1 当てはまる	36.6	34.5	28.6	18.8	17.3
2 どちらかといえば、当てはまる	36.5	33.9	37.9	34.3	28.4
3 どちらかといえば、当てはまらない	19.6	22.7	24.6	31.8	35.7
4 当てはまらない	7.3	8.9	9.0	15.2	18.6



## (1) 児童生徒意識調査

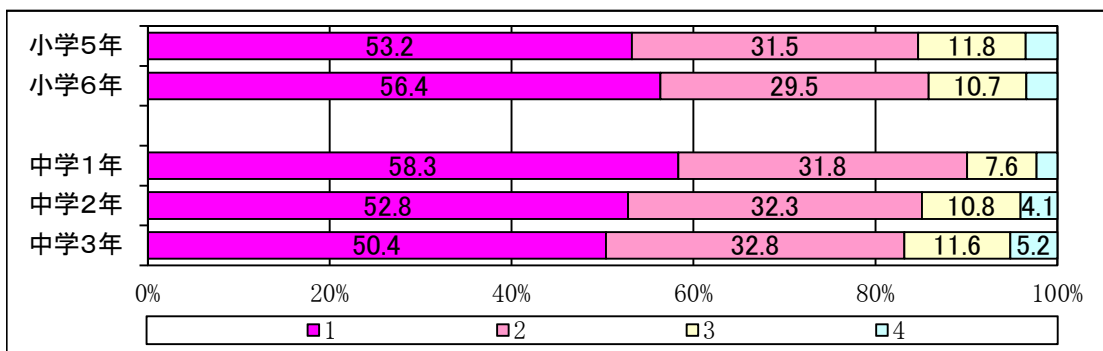
県:小(41)中(44) 算数(数学)の授業で公式やきまりを習うとき、そのわけ(根拠)を理解するようにしている。  
 全国:(70)

		小学5年	小学6年	中学1年	中学2年	中学3年
1	当てはまる	40.8	45.9	44.9	35.6	36.4
2	どちらかといえば、当てはまる	38.4	36.4	38.5	38.8	38.2
3	どちらかといえば、当てはまらない	15.9	13.5	12.8	19.1	18.9
4	当てはまらない	4.9	4.2	3.7	6.5	6.4



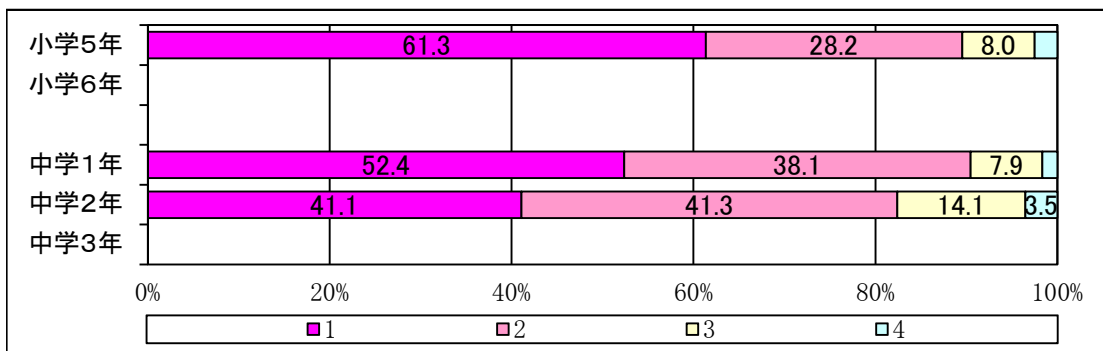
県:小(42)中(45) 算数(数学)の授業で、問題の解き方や考え方が分かるようにノートに書いている。  
 全国:(71)

		小学5年	小学6年	中学1年	中学2年	中学3年
1	当てはまる	53.2	56.4	58.3	52.8	50.4
2	どちらかといえば、当てはまる	31.5	29.5	31.8	32.3	32.8
3	どちらかといえば、当てはまらない	11.8	10.7	7.6	10.8	11.6
4	当てはまらない	3.5	3.4	2.3	4.1	5.2



県:小(43)中(46) 理科の授業で、自分が何を調べるのかははっきり分かって観察や実験を行っている。  
 全国:(71)

		小学5年	小学6年	中学1年	中学2年	中学3年
1	当てはまる	61.3	28.2	52.4	41.1	41.1
2	どちらかといえば、当てはまる	28.2	8.0	38.1	41.3	41.3
3	どちらかといえば、当てはまらない	8.0	2.5	7.9	14.1	14.1
4	当てはまらない	2.5	0.0	1.7	3.5	3.5

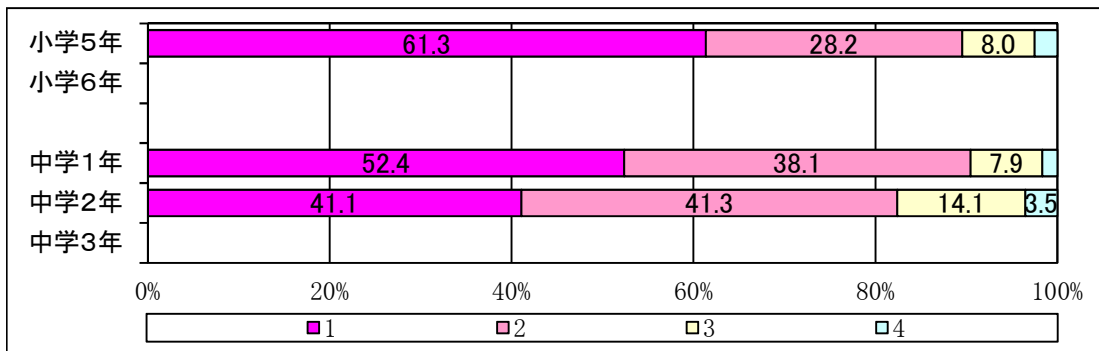




## (1) 児童生徒意識調査

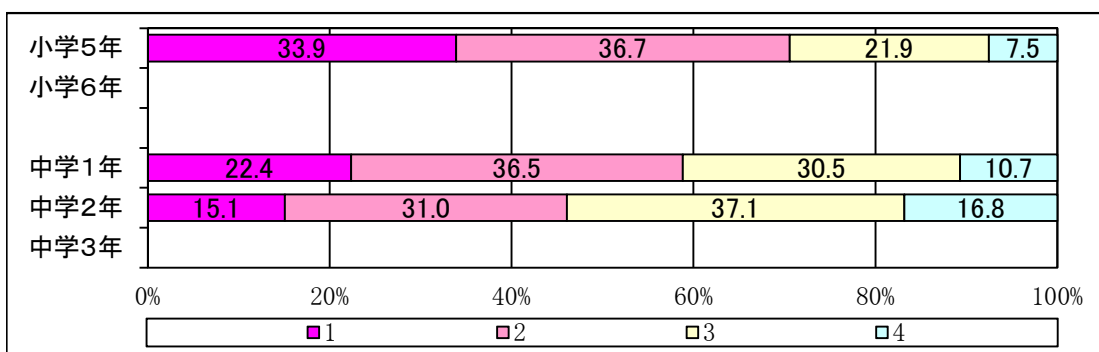
県：小(44)中(47) 理科の授業で、自分で考えたことを図や文字で表したり、友達と話し合ったりしている。

		小学5年	小学6年		中学1年	中学2年	中学3年
1	当てはまる	37.6			28.4	20.0	
2	どちらかといえば、当てはまる	39.4			45.4	40.8	
3	どちらかといえば、当てはまらない	18.0			21.7	30.2	
4	当てはまらない	5.0			4.5	9.0	



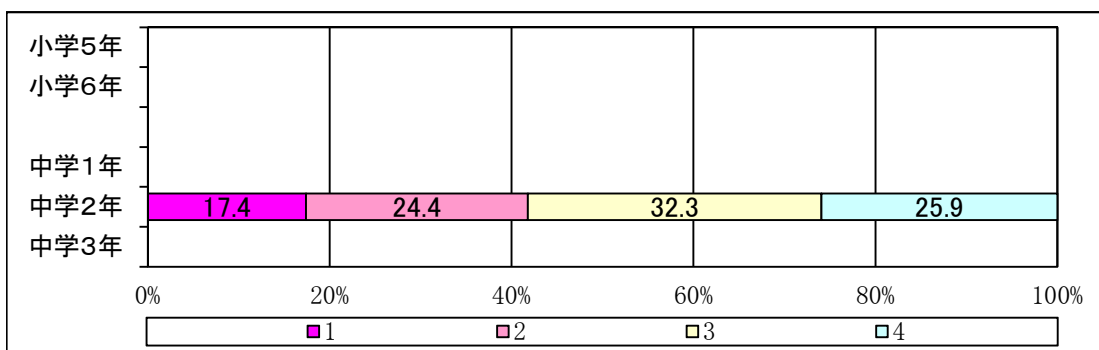
県：小(45)中(48) 理科の授業で学習したことを普段の生活に生かせないか考えたり、学習したことが生かされているものを見つけたりしている。

		小学5年	小学6年		中学1年	中学2年	中学3年
1	当てはまる	33.9			22.4	15.1	
2	どちらかといえば、当てはまる	36.7			36.5	31.0	
3	どちらかといえば、当てはまらない	21.9			30.5	37.1	
4	当てはまらない	7.5			10.7	16.8	



県：中(49) 英語の授業で、あたえられたテーマについて、英語で簡単なスピーチをすることは好きだ。

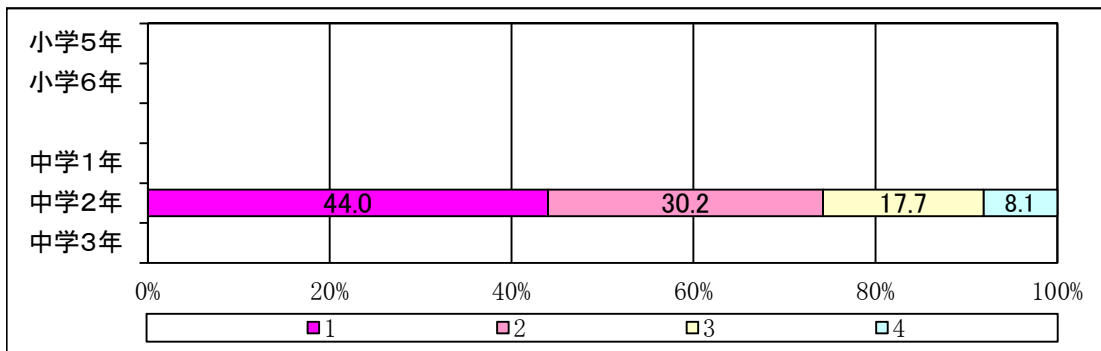
		小学5年	小学6年		中学1年	中学2年	中学3年
1	当てはまる					17.4	
2	どちらかといえば、当てはまる					24.4	
3	どちらかといえば、当てはまらない					32.3	
4	当てはまらない					25.9	



(1) 児童生徒意識調査

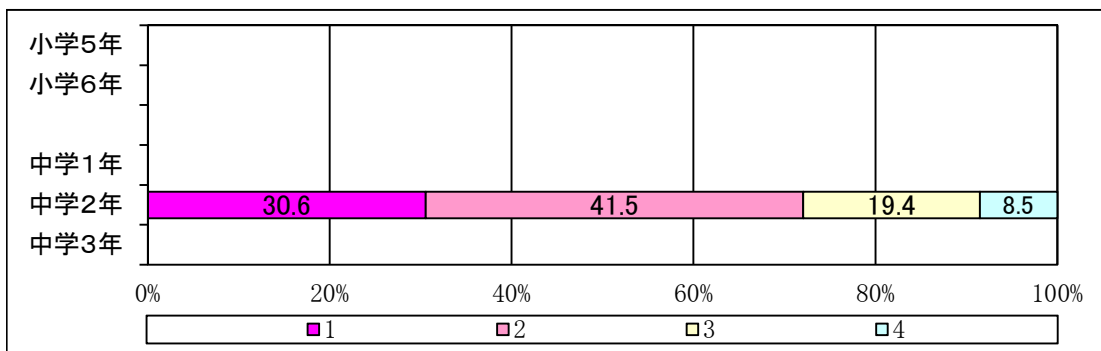
県：中(50) 英語の授業で、身近な話題について自分の考えや気持ちなどを英語で書くことは難しい。

	小学5年	小学6年	中学1年	中学2年	中学3年
1 難しいと思う				44.0	
2 どちらかといえば、難しいと思う				30.2	
3 どちらかといえば、難しいと思わない				17.7	
4 難しいと思わない				8.1	



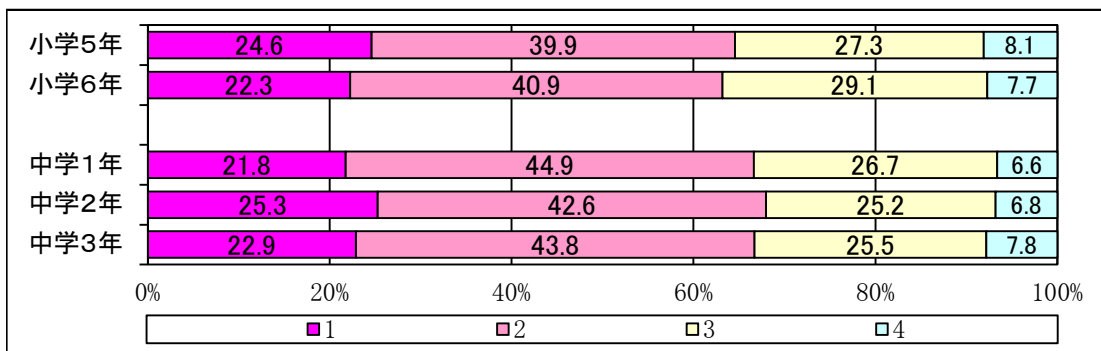
県：中(51) 英語の授業で英語を聞いたり読んだりするとき、大まかな流れや大切な部分をつかみながら聞いたり読んだりしている。

	小学5年	小学6年	中学1年	中学2年	中学3年
1 当てはまる				30.6	
2 どちらかといえば、当てはまる				41.5	
3 どちらかといえば、当てはまらない				19.4	
4 当てはまらない				8.5	



県：小(47)中(53) 「総合的な学習の時間」では、自分で課題を立てて情報を集め整理して、調べたことを発表するなどの学習活動に取り組んでいる。

	小学5年	小学6年	中学1年	中学2年	中学3年
1 当てはまる	24.6	22.3	21.8	25.3	22.9
2 どちらかといえば、当てはまる	39.9	40.9	44.9	42.6	43.8
3 どちらかといえば、当てはまらない	27.3	29.1	26.7	25.2	25.5
4 当てはまらない	8.1	7.7	6.6	6.8	7.8



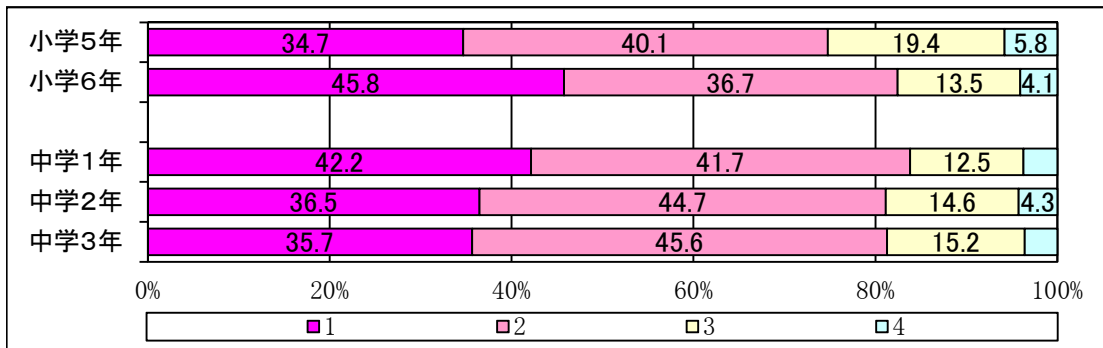
## (1) 児童生徒意識調査

## 学習活動(教科全般)

県:(17) 普通の授業では、自分の考えを発表する機会があたえられていると思う。

全国:(42) 授業では、自分の考えを発表する機会があたえられていたと思う。

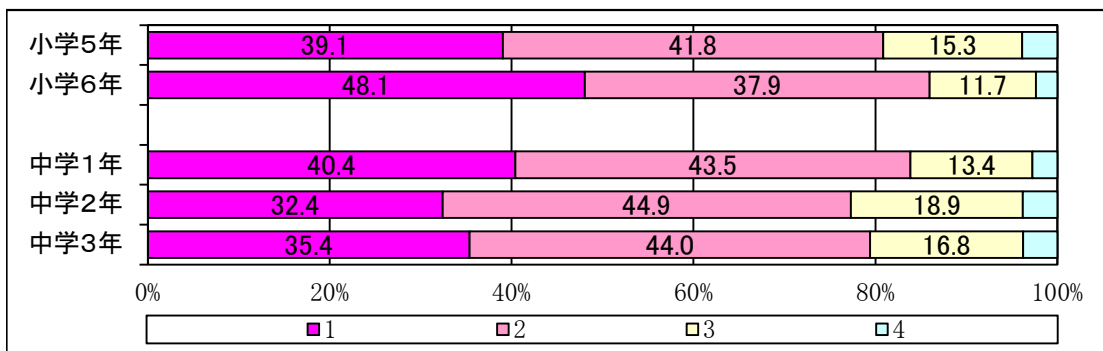
		小学5年	小学6年	中学1年	中学2年	中学3年
1	当てはまる	34.7	45.8	42.2	36.5	35.7
2	どちらかといえば、当てはまる	40.1	36.7	41.7	44.7	45.6
3	どちらかといえば、当てはまらない	19.4	13.5	12.5	14.6	15.2
4	当てはまらない	5.8	4.1	3.7	4.3	3.6



県:(18) 普通の授業では、学級の友達との間で話し合う活動をよく行っていると思う。

全国:(43) 授業では、学級の友達との間で話し合う活動をよく行っていたと思う。

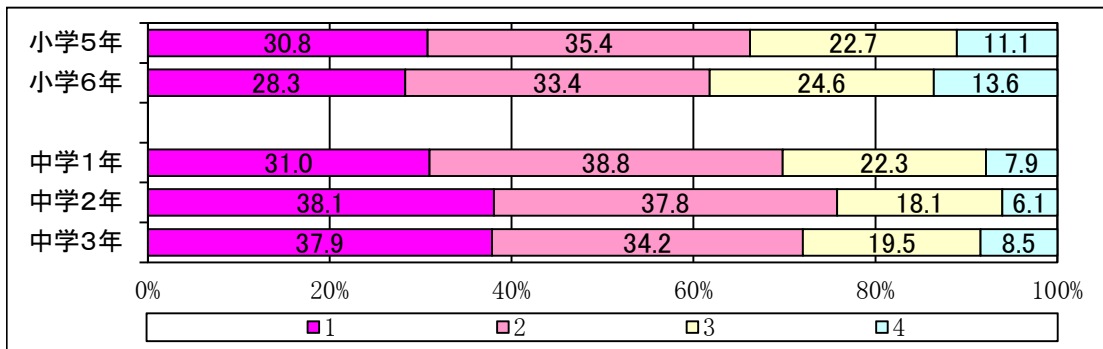
		小学5年	小学6年	中学1年	中学2年	中学3年
1	当てはまる	39.1	48.1	40.4	32.4	35.4
2	どちらかといえば、当てはまる	41.8	37.9	43.5	44.9	44.0
3	どちらかといえば、当てはまらない	15.3	11.7	13.4	18.9	16.8
4	当てはまらない	3.9	2.4	2.7	3.8	3.8



県:(19) 学校の授業などで、自分の考えをほかの人に説明したり、文章に書いたりするのは難しい。

全国:(47) 学校の授業などで、自分の考えをほかの人に説明したり、文章に書いたりすることは難しい。

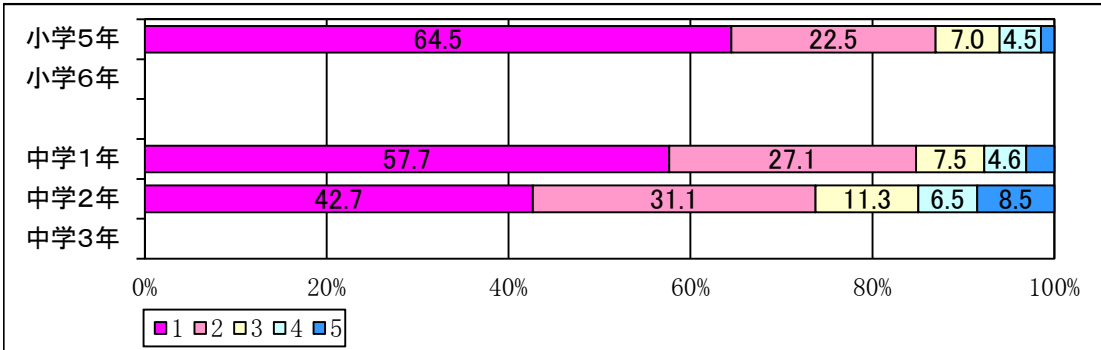
		小学5年	小学6年	中学1年	中学2年	中学3年
1	難しいと思う	30.8	28.3	31.0	38.1	37.9
2	どちらかといえば、難しいと思う	35.4	33.4	38.8	37.8	34.2
3	どちらかといえば、難しいと思わない	22.7	24.6	22.3	18.1	19.5
4	難しいと思わない	11.1	13.6	7.9	6.1	8.5



(1) 児童生徒意識調査

県:小(48)中(54) 授業で電子黒板や大型テレビなどが使われるようになって、今までより授業の内容が分かりやすくなった。

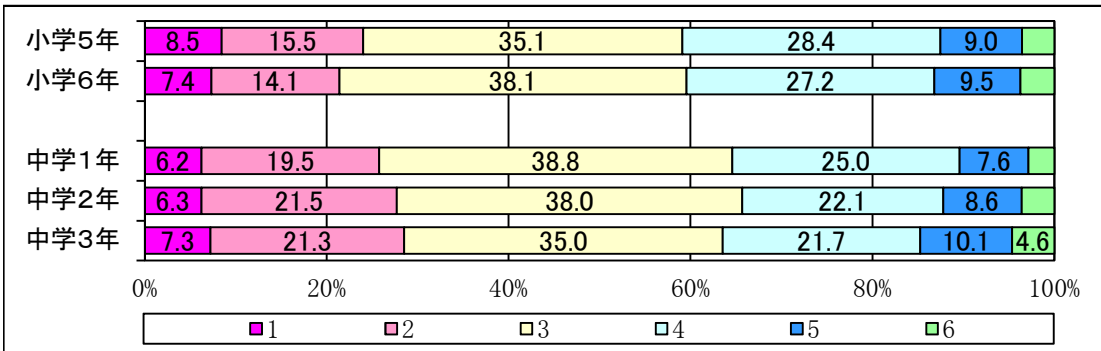
		小学5年	小学6年		中学1年	中学2年	中学3年
1	そう思う	64.5			57.7	42.7	
2	どちらかといえば、そう思う	22.5			27.1	31.1	
3	どちらかといえば、そう思わない	7.0			7.5	11.3	
4	そう思わない	4.5			4.6	6.5	
5	そうした授業を受けたことがない	1.5			3.1	8.5	



家庭学習

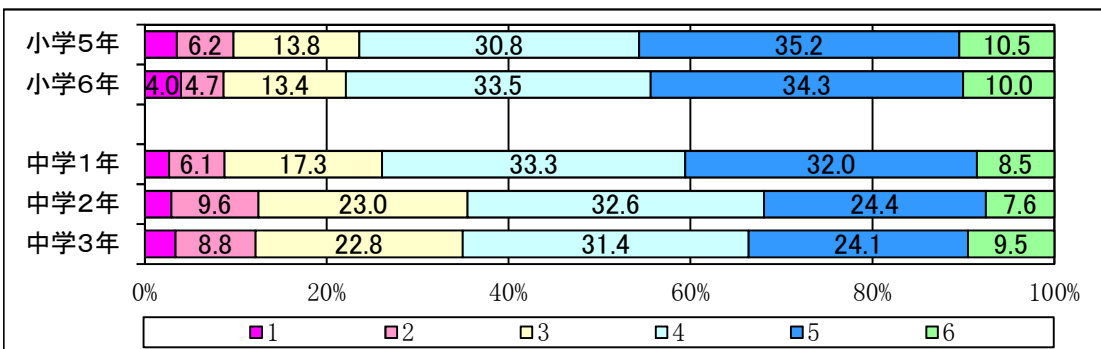
県:(6) 学校の授業時間以外に、普段、1日当たりどれくらいの時間、勉強をしますか。(学習塾で勉強している時間や家庭教師の先生に教わっている時間も含まれます。)  
 全国:(14)

		小学5年	小学6年		中学1年	中学2年	中学3年
1	3時間以上	8.5	7.4		6.2	6.3	7.3
2	2時間以上、3時間より少ない	15.5	14.1		19.5	21.5	21.3
3	1時間以上、2時間より少ない	35.1	38.1		38.8	38.0	35.0
4	30分以上、1時間より少ない	28.4	27.2		25.0	22.1	21.7
5	30分より少ない	9.0	9.5		7.6	8.6	10.1
6	全くしない	3.6	3.7		2.8	3.6	4.6



県:(7) 土曜日や日曜日など学校が休みの日に、1日当たりどれくらいの時間、勉強をしますか。(学習塾で勉強している時間や家庭教師の先生に教わっている時間もふくみます。)  
 全国:(15)

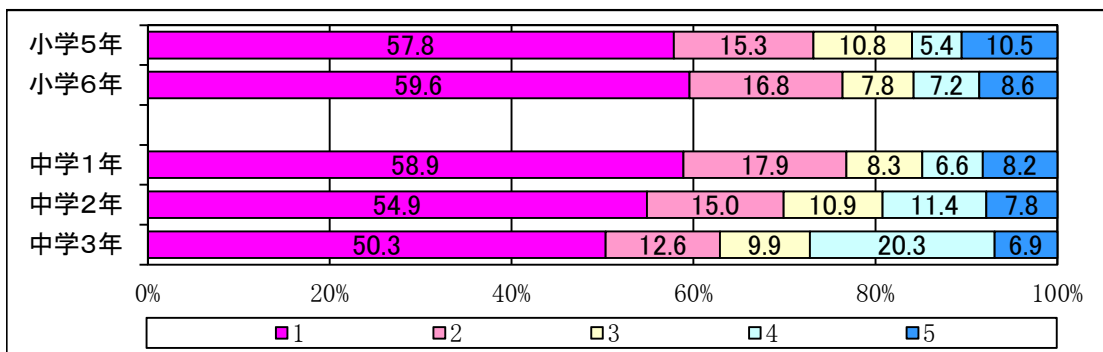
		小学5年	小学6年		中学1年	中学2年	中学3年
1	4時間以上	3.6	4.0		2.7	3.0	3.4
2	3時間以上、4時間より少ない	6.2	4.7		6.1	9.6	8.8
3	2時間以上、3時間より少ない	13.8	13.4		17.3	23.0	22.8
4	1時間以上、2時間より少ない	30.8	33.5		33.3	32.6	31.4
5	1時間より少ない	35.2	34.3		32.0	24.4	24.1
6	全くしない	10.5	10.0		8.5	7.6	9.5



## (1) 児童生徒意識調査

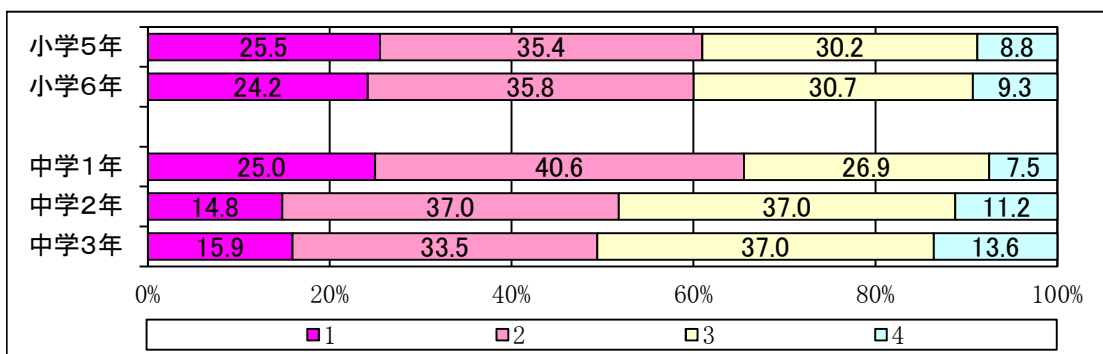
県:(10) 学習塾(家庭教師の先生に教わっている場合もふくみます。)で勉強をしていますか。  
 全国:(16)

	小学5年	小学6年	中学1年	中学2年	中学3年
1 学習塾に通っていない	57.8	59.6	58.9	54.9	50.3
2 学校の勉強より進んだ内容や、難しい内容を勉強している	15.3	16.8	17.9	15.0	12.6
3 学校の勉強でよく分からなかった内容を勉強している	10.8	7.8	8.3	10.9	9.9
4 上の2、3の両方の内容を勉強している	5.4	7.2	6.6	11.4	20.3
5 上の2、3の内容のどちらともいえない	10.5	8.6	8.2	7.8	6.9



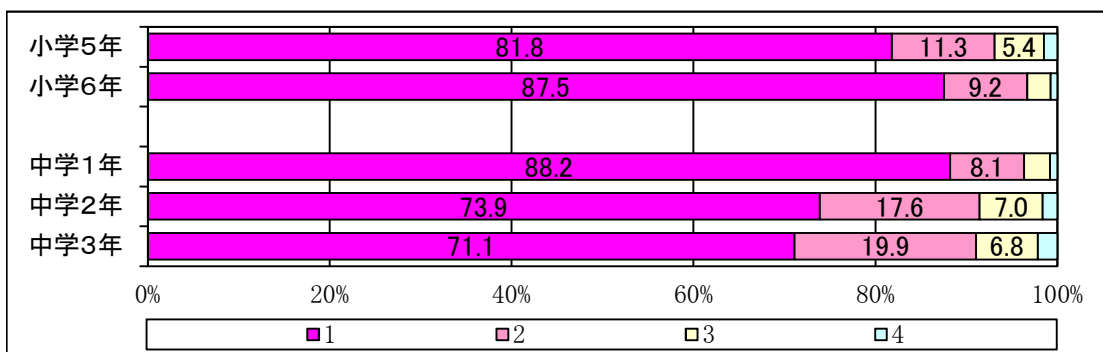
県:(11) 自分で計画を立てて勉強をしている。  
 全国:(21)

	小学5年	小学6年	中学1年	中学2年	中学3年
1 している	25.5	24.2	25.0	14.8	15.9
2 どちらかといえば、している	35.4	35.8	40.6	37.0	33.5
3 あまりしていない	30.2	30.7	26.9	37.0	37.0
4 全くしていない	8.8	9.3	7.5	11.2	13.6



県:(12) 学校の宿題をしている。  
 全国:(22)

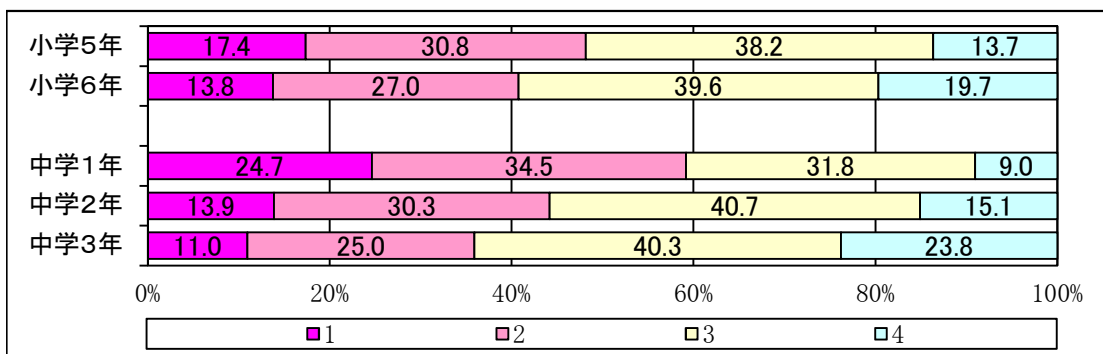
	小学5年	小学6年	中学1年	中学2年	中学3年
1 している	81.8	87.5	88.2	73.9	71.1
2 どちらかといえば、している	11.3	9.2	8.1	17.6	19.9
3 あまりしていない	5.4	2.6	2.8	7.0	6.8
4 全くしていない	1.5	0.8	0.8	1.6	2.2



## (1) 児童生徒意識調査

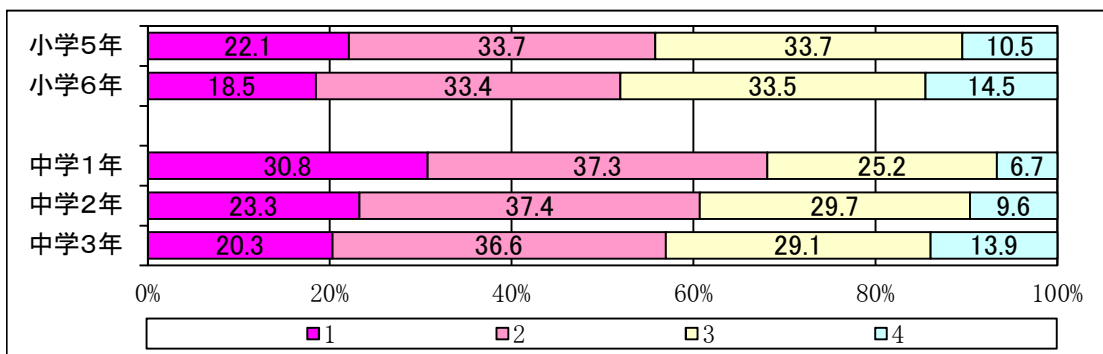
県:(13) 学校の授業の予習をしている。  
 全国:(23)

		小学5年	小学6年	中学1年	中学2年	中学3年
1	している	17.4	13.8	24.7	13.9	11.0
2	どちらかといえば、している	30.8	27.0	34.5	30.3	25.0
3	あまりしていない	38.2	39.6	31.8	40.7	40.3
4	全くしていない	13.7	19.7	9.0	15.1	23.8



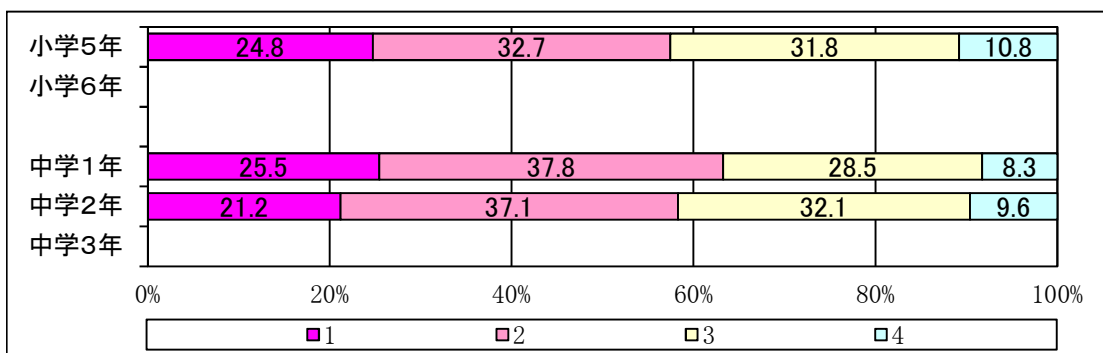
県:(14) 学校の授業の復習をしている。  
 全国:(24)

		小学5年	小学6年	中学1年	中学2年	中学3年
1	している	22.1	18.5	30.8	23.3	20.3
2	どちらかといえば、している	33.7	33.4	37.3	37.4	36.6
3	あまりしていない	33.7	33.5	25.2	29.7	29.1
4	全くしていない	10.5	14.5	6.7	9.6	13.9



県:(15) 苦手な教科の勉強をしている。

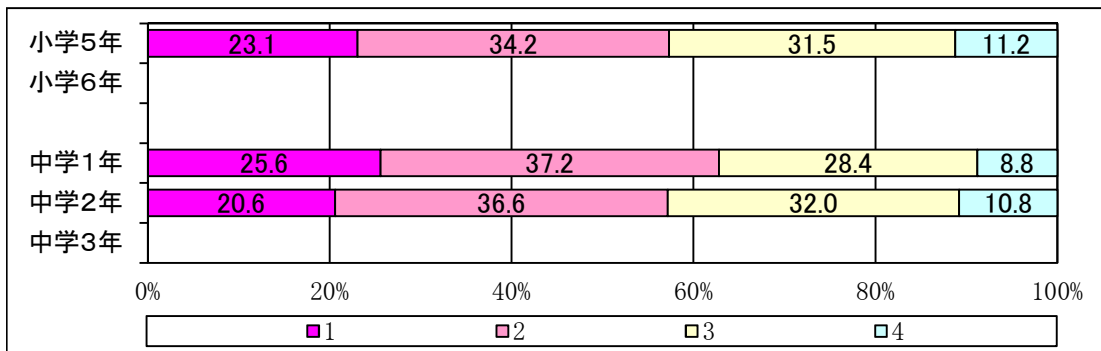
		小学5年	小学6年	中学1年	中学2年	中学3年
1	している	24.8		25.5	21.2	
2	どちらかといえば、している	32.7		37.8	37.1	
3	あまりしていない	31.8		28.5	32.1	
4	全くしていない	10.8		8.3	9.6	



(1) 児童生徒意識調査

県:(16) テストで間違えた問題について勉強している。

		小学5年	小学6年		中学1年	中学2年	中学3年
1	している	23.1			25.6	20.6	
2	どちらかといえば、している	34.2			37.2	36.6	
3	あまりしていない	31.5			28.4	32.0	
4	全くしていない	11.2			8.8	10.8	

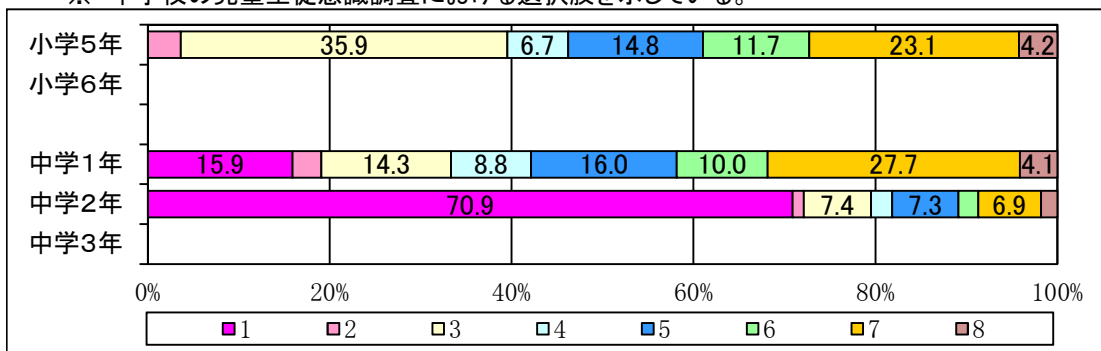


生活習慣等

県:(8) 土曜日は、何をして過ごすことが多いですか。

		小学5年	小学6年		中学1年	中学2年	中学3年
1	学校の部活動に参加している				15.9	70.9	
2	学習塾など学校や家以外の場所で勉強している	3.7			3.2	1.2	
3	習い事やスポーツ、地域の活動に参加している	35.9			14.3	7.4	
4	家で勉強や読書をしている	6.7			8.8	2.3	
5	家でテレビやDVDを見たり、ゲームをしたりしている	14.8			16.0	7.3	
6	家族と過ごしている	11.7			10.0	2.2	
7	友達と遊んでいる	23.1			27.7	6.9	
8	1～7以外(小:2～7以外)	4.2			4.1	1.8	

※ 中学校の児童生徒意識調査における選択肢を示している。

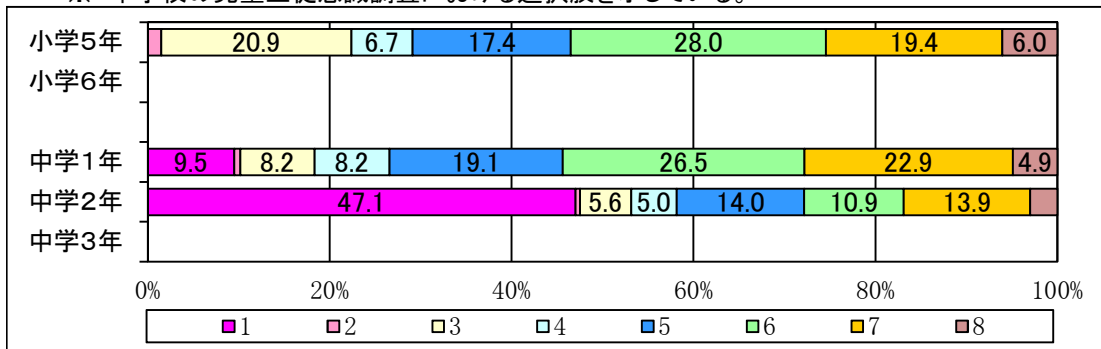


(1) 児童生徒意識調査

県:(9) 日曜日は、何をして過ごすことが多いですか。

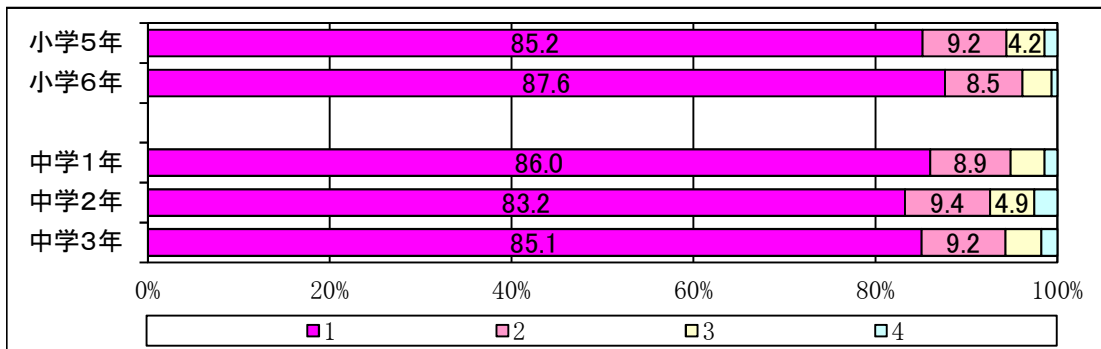
	小学5年	小学6年	中学1年	中学2年	中学3年
1 学校の部活動に参加している			9.5	47.1	
2 学習塾など学校や家以外の場所で勉強している	1.5		0.7	0.5	
3 習い事やスポーツ、地域の活動に参加している	20.9		8.2	5.6	
4 家で勉強や読書をしている	6.7		8.2	5.0	
5 家でテレビやDVDを見たり、ゲームをしたりしている	17.4		19.1	14.0	
6 家族と過ごしている	28.0		26.5	10.9	
7 友達と遊んでいる	19.4		22.9	13.9	
8 1～7以外(小:2～7以外)	6.0		4.9	3.0	

※ 中学校の児童生徒意識調査における選択肢を示している。



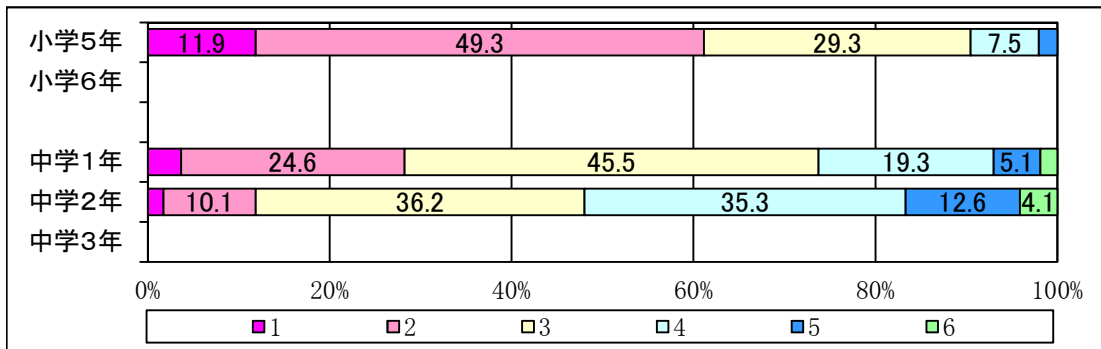
県:小(49)中(55) 朝食を毎日食べている。  
全国:(1)

	小学5年	小学6年	中学1年	中学2年	中学3年
1 している	85.2	87.6	86.0	83.2	85.1
2 どちらかといえば、している	9.2	8.5	8.9	9.4	9.2
3 あまりしていない	4.2	3.2	3.7	4.9	3.9
4 全くしていない	1.4	0.6	1.4	2.5	1.8



県:小(50)中(56) 普段(月曜日から金曜日)、何時ごろに寝ますか。

	小学5年	小学6年	中学1年	中学2年	中学3年
1 午後9時より前	11.9		3.7	1.7	
2 午後9時以降、午後10時より前	49.3		24.6	10.1	
3 午後10時以降、午後11時より前	29.3		45.5	36.2	
4 午後11時以降、午前0時より前	7.5		19.3	35.3	
5 午前0時以降、午前1時より前(午前0時以降)	2.0		5.1	12.6	
6 午前1時以降			1.9	4.1	



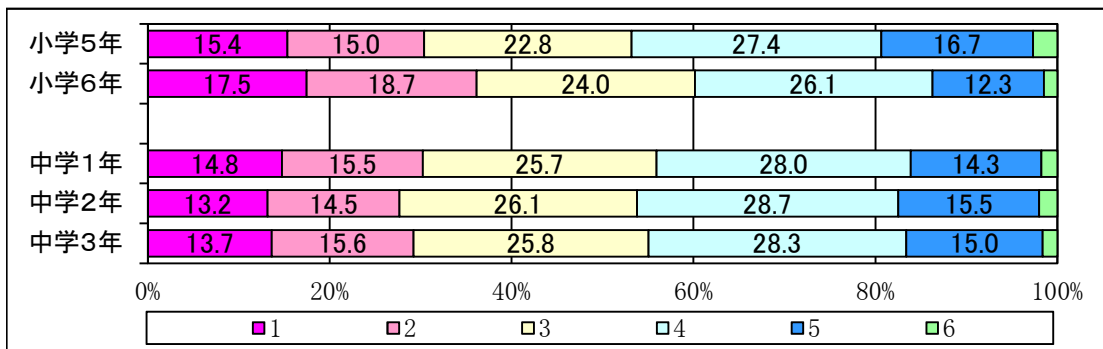


## (1) 児童生徒意識調査

県:小(51)中(57) 普段(月曜日から金曜日)、1日当たりどれくらいの時間、テレビやDVDを見たり、聞いたりしますか。(テレビゲームをする時間は除きます。)

全国:(11) 普段(月曜日から金曜日)、1日当たりどれくらいの時間、テレビやビデオDVDを見たり、聞いたりしますか。(テレビゲームをする時間は除きます。)

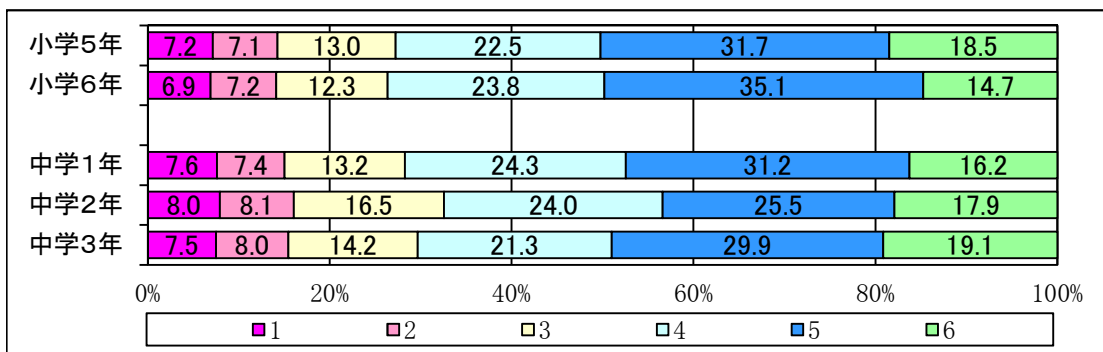
		小学5年	小学6年	中学1年	中学2年	中学3年
1	4時間以上	15.4	17.5	14.8	13.2	13.7
2	3時間以上、4時間より少ない	15.0	18.7	15.5	14.5	15.6
3	2時間以上、3時間より少ない	22.8	24.0	25.7	26.1	25.8
4	1時間以上、2時間より少ない	27.4	26.1	28.0	28.7	28.3
5	1時間より少ない	16.7	12.3	14.3	15.5	15.0
6	全く見たり、聞いたりしない	2.7	1.5	1.8	2.0	1.6



県:小(52)中(58) 普段(月曜日から金曜日)、1日当たりどれくらいの時間、テレビゲーム(コンピュータゲーム、携帯式のゲームを含みます。)をしますか。

全国:(12) 普段(月曜日から金曜日)、1日当たりどれくらいの時間、テレビゲーム(コンピュータゲーム、携帯式のゲーム、携帯電話やスマートフォンを使ったゲームも含みます。)をし

		小学5年	小学6年	中学1年	中学2年	中学3年
1	4時間以上	7.2	6.9	7.6	8.0	7.5
2	3時間以上、4時間より少ない	7.1	7.2	7.4	8.1	8.0
3	2時間以上、3時間より少ない	13.0	12.3	13.2	16.5	14.2
4	1時間以上、2時間より少ない	22.5	23.8	24.3	24.0	21.3
5	1時間より少ない	31.7	35.1	31.2	25.5	29.9
6	全くしない	18.5	14.7	16.2	17.9	19.1

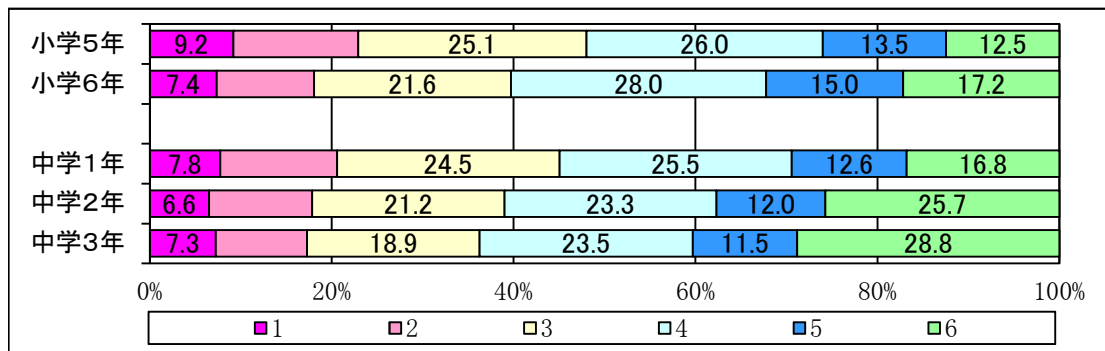


## (1) 児童生徒意識調査

県：小(53)中(59) 家や図書館で、普段(月曜日から金曜日)、1日当たりどれくらいの時間、読書をしますか。(教科書や参考書、漫画や雑誌は除きます。)

全国(17) 学校の授業時間以外に、普段(月曜日から金曜日)、1日当たりどれくらいの時間、読書をしますか。(教科書や参考書、漫画や雑誌は除きます。)

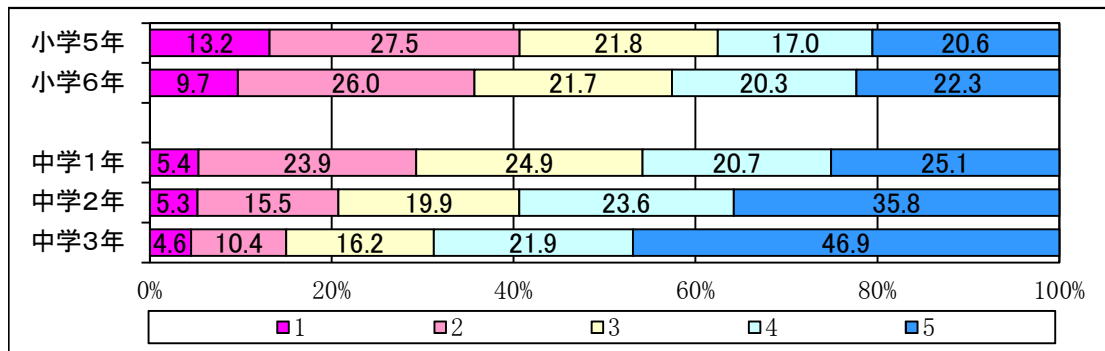
		小学5年	小学6年	中学1年	中学2年	中学3年
1	2時間以上	9.2	7.4	7.8	6.6	7.3
2	1時間以上、2時間より少ない	13.7	10.7	12.8	11.3	10.0
3	30分以上、1時間より少ない	25.1	21.6	24.5	21.2	18.9
4	10分以上、30分より少ない	26.0	28.0	25.5	23.3	23.5
5	10分より少ない	13.5	15.0	12.6	12.0	11.5
6	全くしない	12.5	17.2	16.8	25.7	28.8



県：小(54)中(60) 昼休みや放課後、学校が休みの日に、本を読んだり、借りたりするために、学校図書館・学校図書室や地域の図書館へどれくらい行きますか。(教科書や参考書、漫画や雑誌は除きます。)

全国:(18) 昼休みや放課後、学校が休みの日に、本(教科書や参考書、漫画や雑誌は除きます。)を読んだり、借りたりするために、学校図書館・学校図書室や地域の図書館へどれくらい行きますか。

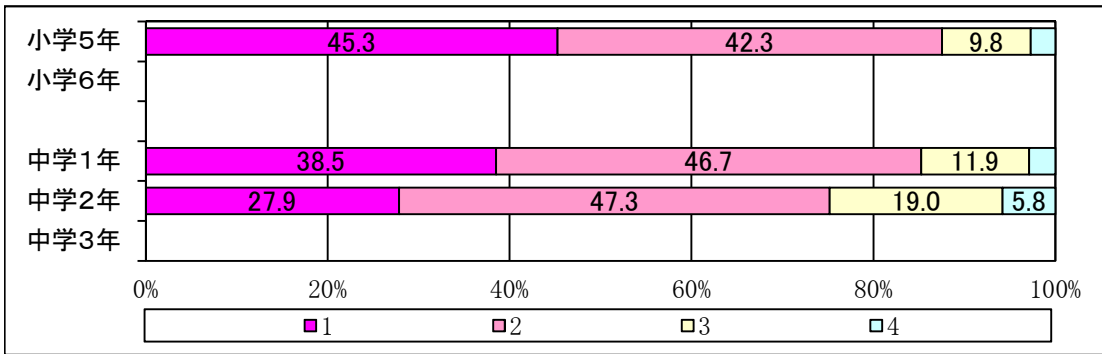
		小学5年	小学6年	中学1年	中学2年	中学3年
1	だいたい週に4回以上行く	13.2	9.7	5.4	5.3	4.6
2	週に1～3回程度行く	27.5	26.0	23.9	15.5	10.4
3	月に1～3回程度行く	21.8	21.7	24.9	19.9	16.2
4	年に数回程度行く	17.0	20.3	20.7	23.6	21.9
5	ほとんど、または、全く行かない	20.6	22.3	25.1	35.8	46.9



(1) 児童生徒意識調査

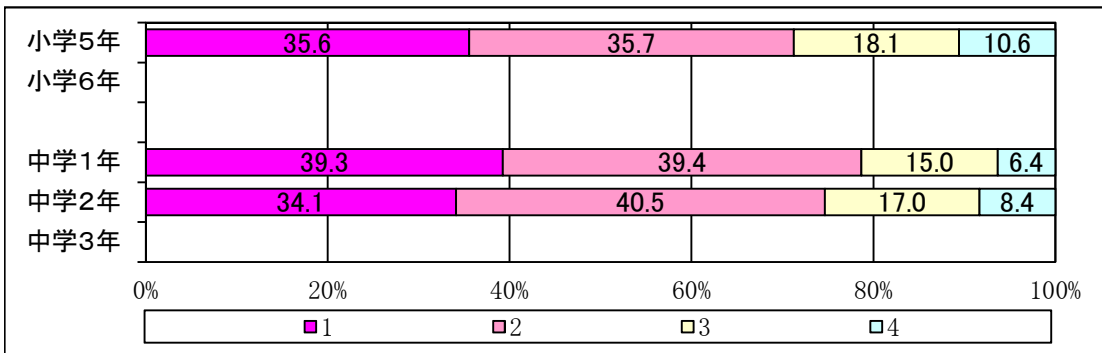
県：小(55)中(61) 家の手伝いをしていますか。

		小学5年	小学6年		中学1年	中学2年	中学3年
1	よくしている	45.3			38.5	27.9	
2	ときどきしている	42.3			46.7	47.3	
3	あまりしていない	9.8			11.9	19.0	
4	全くしていない	2.7			2.9	5.8	



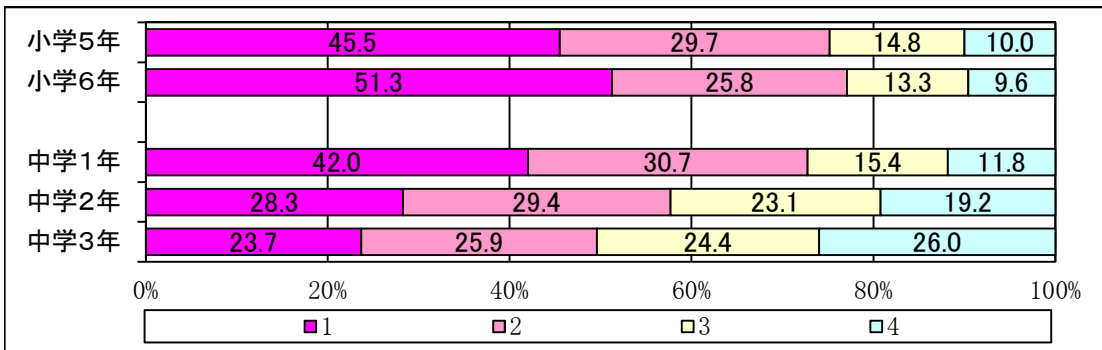
県：小(56)中(62) 新聞やテレビ、インターネットのニュースを読んだり見たりしますか。

		小学5年	小学6年		中学1年	中学2年	中学3年
1	よくする	35.6			39.3	34.1	
2	ときどきする	35.7			39.4	40.5	
3	あまりしない	18.1			15.0	17.0	
4	全くしない	10.6			6.4	8.4	



県：小(57)中(63) 今住んでいる地域の行事に参加している。  
全国：(29)

		小学5年	小学6年		中学1年	中学2年	中学3年
1	当てはまる	45.5	51.3		42.0	28.3	23.7
2	どちらかといえば、当てはまる	29.7	25.8		30.7	29.4	25.9
3	どちらかといえば、当てはまらない	14.8	13.3		15.4	23.1	24.4
4	当てはまらない	10.0	9.6		11.8	19.2	26.0



(2) 全国学力・学習状況調査のみの  
児童生徒質問紙調査

児童(生徒)質問紙調査項目一覧(全国調査のみ)

番号	質問項目
<b>学習に対する関心・意欲・態度</b>	
(46)	400字詰め原稿用紙2～3枚の感想文や説明文を書くことは難しい。
(48)	生徒の間で話し合う活動を通じて、自分の考えを深めたり、広げたりすることができている。
(49)	授業の中で分からないことがあったら、どうすることが多いですか。
(51)	国語の勉強は大切だ。
(59)	解答を文章で書く問題がありましたが、それらの問題で最後まで解答を書こうと努力しましたか。
(60)	小:国語A(20分) 中:国語A(45分)
(61)	小:国語B(40分) 中:国語B(45分)
(63)	算数(数学)の勉強は大切だ。
(65)	小:算数の授業で新しい問題に出合ったとき、それを解いてみたい。
(65)	中:数学ができるようになりたい。
(66)	算数(数学)の問題の解き方が分からないときは、諦めずにいろいろな方法を考える。
(69)	算数(数学)の授業で問題を解くとき、もっと簡単に解く方法がないか考える。
(72)	(解答を)言葉や数、式を使って、わけや求め方などを書く(説明する)問題がありました。それらの問題について、どのように解答しましたか。
(73)	小:算数A(20分) 中:数学A(45分)
(74)	小:算数B(40分) 中:数学B(45分)
<b>学習状況</b>	
(41)	授業では、本やインターネットを使って、グループで調べる活動をよく行っていたと思う。
(44)	授業のはじめに目標(めあて・ねらい)が示されていたと思う。
(45)	授業の最後に学習内容を振り返る活動をよく行っていたと思う。
<b>学校生活等</b>	
(26)	学校生活で、友達関係など何か悩みを抱えたら、誰に相談することが多いですか。
(27)	学級みんなで協力して何かをやり遂げ、うれしかったことがある。
(28)	先生は、あなたのよいところを認めてくれていると思う。
<b>コミュニケーション能力</b>	
(7)	友達の前で自分の考えや意見を発表することは得意だ。
(8)	友達に伝えたいことをうまく伝えることができる。
(9)	友達と話し合うとき、友達の話や意見を最後まで聞くことができる。
<b>基本的な生活習慣等</b>	
(2)	毎日、同じくらいの時刻に寝ている。
(3)	毎日、同じくらいの時刻に起きている。
(13)	普段、1日当たりどれくらいの時間、携帯電話やスマートフォンで通話やメール、インターネットをしますか。
<b>家庭でのコミュニケーション等</b>	
(19)	家の人(兄弟姉妹は含みません。)と学校での出来事について話をしますか。
(20)	家の人(兄弟姉妹は含みません。)は、授業参観や運動会などの学校の行事に来ますか。
<b>社会に対する興味・関心</b>	
(30)	地域や社会で起きている問題や出来事に興味がある。
(31)	地域や社会をよくするために何をすべきかを考えることがある。
(32)	新聞を読んでいますか。
(33)	テレビのニュース番組やインターネットのニュースを見ますか。
<b>自尊意識</b>	
(4)	ものごとを最後までやり遂げて、うれしかったことがある。
(5)	難しいことでも、失敗を恐れなくて挑戦している。

番号	質問項目
自尊意識	
(6)	自分には、よいところがあると思う。
規範意識	
(34)	学校のきまりを守っている。
(35)	友達との約束を守っている。
(36)	人の気持ちが分かる人間になりたいと思う。
(37)	いじめは、どんな理由があってもいけないことだと思う。

## (2) 全国学力・学習状況調査のみの児童生徒質問紙調査

## 児童(生徒)質問紙調査結果(全国調査のみ)

※数値は、小数第二位で四捨五入している。

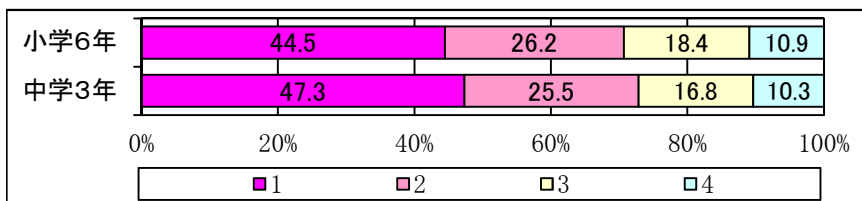
※グラフにおいては、4.0%以上について表示している。

小学6年回答数7,982名 中学3年7,929名

## 学習に対する関心・意欲・態度

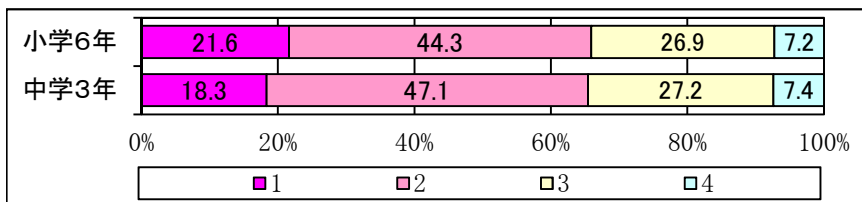
全国:(46) 400字詰め原稿用紙2～3枚の感想文や説明文を書くことは難しい。

		小学6年	中学3年
1	そう思う	44.5	47.3
2	どちらかといえば、そう思う	26.2	25.5
3	どちらかといえば、そう思わない	18.4	16.8
4	そう思わない	10.9	10.3



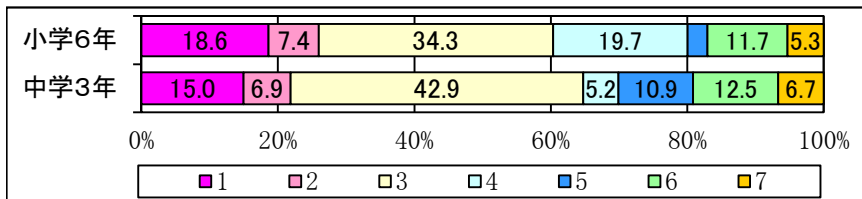
全国:(48) 学級の友達との間で話し合う活動を通じて、自分の考えを深めたり、広げたりすることができている。

		小学6年	中学3年
1	そう思う	21.6	18.3
2	どちらかといえば、そう思う	44.3	47.1
3	どちらかといえば、そう思わない	26.9	27.2
4	そう思わない	7.2	7.4



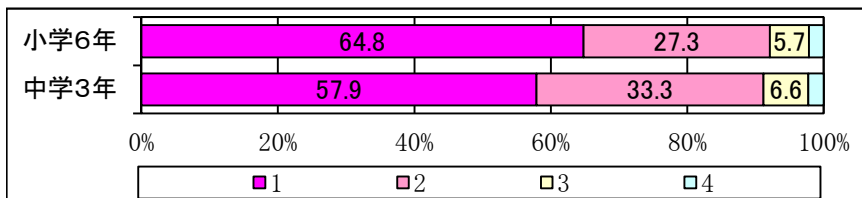
全国:(49) 授業の中で分からないことがあったら、どうすることが多いですか。

		小学6年	中学3年
1	その場で先生に尋ねる	18.6	15.0
2	授業が終わってから先生に尋ねに行く	7.4	6.9
3	友達に尋ねる	34.3	42.9
4	家の人に尋ねる	19.7	5.2
5	学習塾の先生(家庭教師の先生も含みます。)に尋ねる	2.9	10.9
6	自分で調べる	11.7	12.5
7	そのままにしておく	5.3	6.7



全国:(51) 国語の勉強は大切だ。

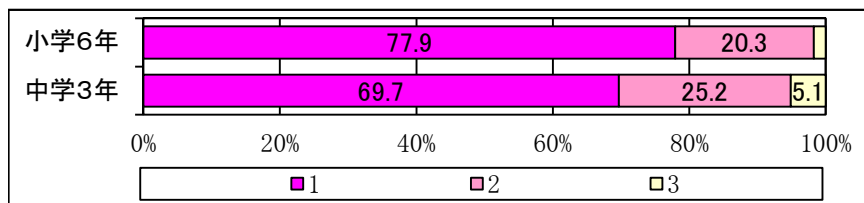
		小学6年	中学3年
1	当てはまる	64.8	57.9
2	どちらかといえば、当てはまる	27.3	33.3
3	どちらかといえば、当てはまらない	5.7	6.6
4	当てはまらない	2.2	2.3



## (2) 全国学力・学習状況調査のみの児童生徒質問紙調査

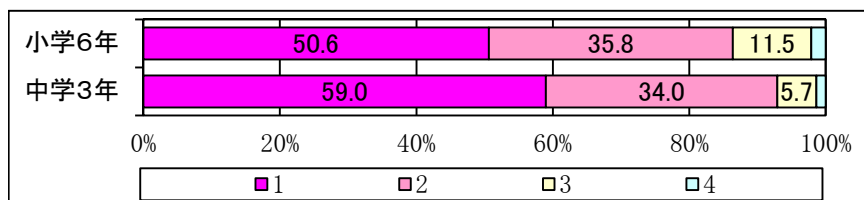
全国:(59) 解答を文章で書く問題がありました。それらの問題について、どのように解答しましたか。

		小学6年	中学3年
1	全ての書く問題で最後まで解答を書こうと努力した	77.9	69.7
2	書く問題で解答しなかったり、解答を書くことを途中で諦めたりしたものがあつた	20.3	25.2
3	書く問題は全く解答しなかった	1.7	5.1



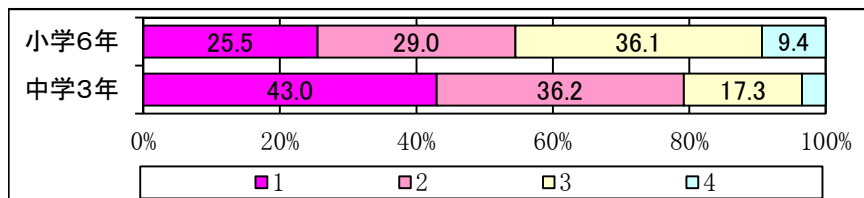
全国:(60) 国語A(小20分、中45分)

		小学6年	中学3年
1	時間が余つた	50.6	59.0
2	ちょうどよかった	35.8	34.0
3	やや足りなかつた	11.5	5.7
4	全く足りなかつた	2.1	1.4



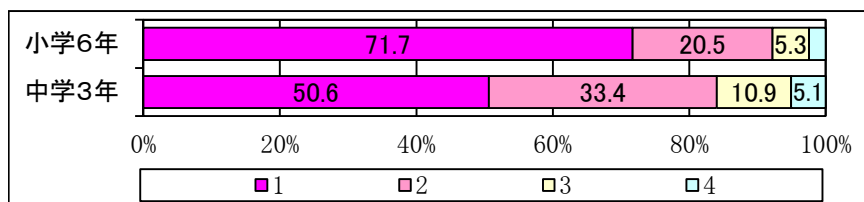
全国:(61) 国語B(小40分、中45分)

		小学6年	中学3年
1	時間が余つた	25.5	43.0
2	ちょうどよかった	29.0	36.2
3	やや足りなかつた	36.1	17.3
4	全く足りなかつた	9.4	3.5



全国:(63) 算数(数学)の勉強は大切だ。

		小学6年	中学3年
1	当てはまる	71.7	50.6
2	どちらかといえば、当てはまる	20.5	33.4
3	どちらかといえば、当てはまらない	5.3	10.9
4	当てはまらない	2.5	5.1

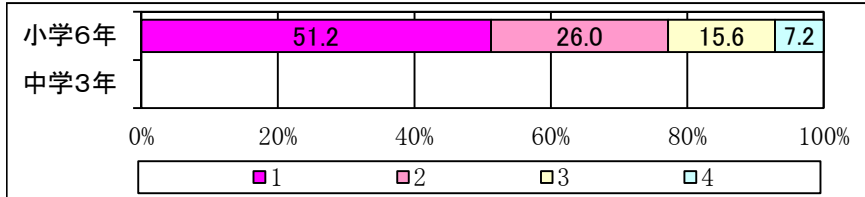




## (2) 全国学力・学習状況調査のみの児童生徒質問紙調査

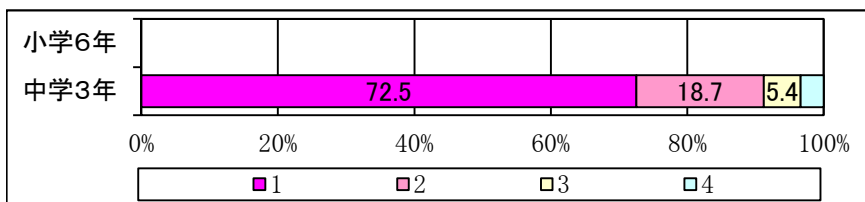
全国:(65) 小:算数の授業で新しい問題に出合ったとき、それを解いてみたい

		小学6年	中学3年
1	当てはまる	51.2	
2	どちらかといえば、当てはまる	26.0	
3	どちらかといえば、当てはまらない	15.6	
4	当てはまらない	7.2	



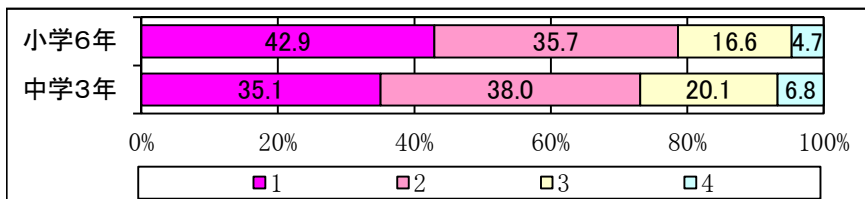
全国:(65) 中:数学ができるようになりたい。

		小学6年	中学3年
1	当てはまる		72.5
2	どちらかといえば、当てはまる		18.7
3	どちらかといえば、当てはまらない		5.4
4	当てはまらない		3.4



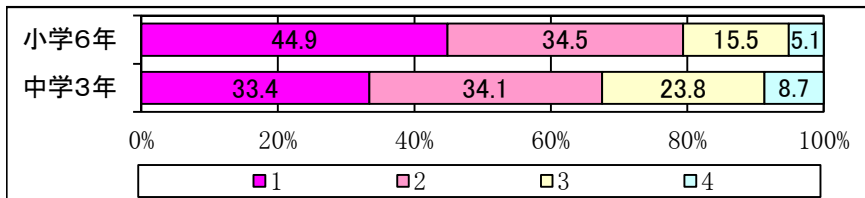
全国:(66) 算数(数学)の問題の解き方が分からないときは、諦めずにいろいろな方法を考える。

		小学6年	中学3年
1	当てはまる	42.9	35.1
2	どちらかといえば、当てはまる	35.7	38.0
3	どちらかといえば、当てはまらない	16.6	20.1
4	当てはまらない	4.7	6.8



全国:(69) 算数(数学)の授業で問題を解くとき、もっと簡単に解く方法がないか考える。

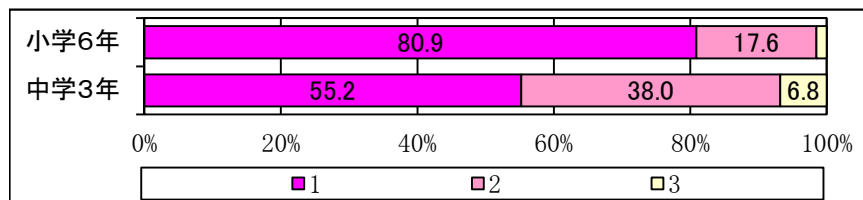
		小学6年	中学3年
1	当てはまる	44.9	33.4
2	どちらかといえば、当てはまる	34.5	34.1
3	どちらかといえば、当てはまらない	15.5	23.8
4	当てはまらない	5.1	8.7



## (2) 全国学力・学習状況調査のみの児童生徒質問紙調査

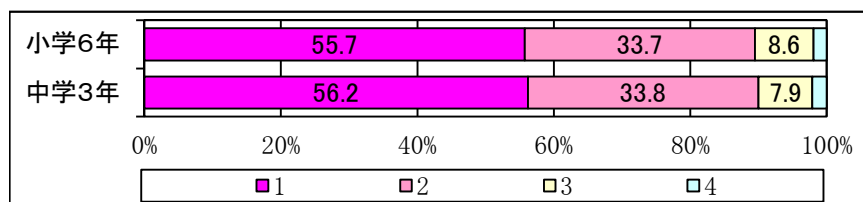
全国:(72) (解答を)言葉や数, 式を使って, わけや求め方などを書く(説明する)問題がありました。それらの問題について, どのように解答しましたか。

		小学6年	中学3年
1	全ての書く問題で最後まで解答を書こうと努力した	80.9	55.2
2	書く問題で解答しなかったり, 解答を書くことを途中で諦めたりしたものがあった	17.6	38.0
3	書く問題は全く解答しなかった	1.5	6.8



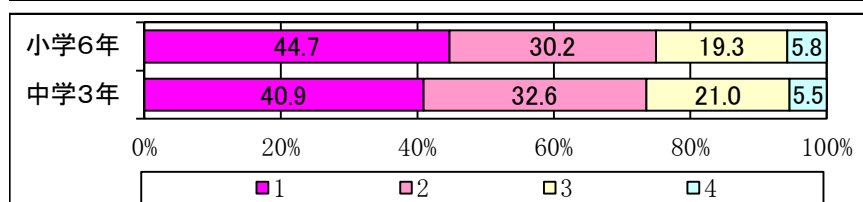
全国:(73) 算数(数学)A(小20分、中45分)

		小学6年	中学3年
1	時間が余った	55.7	56.2
2	ちょうどよかった	33.7	33.8
3	やや足りなかった	8.6	7.9
4	全く足りなかった	1.9	2.1



全国:(74) 算数(数学)B(小40分、中45分)

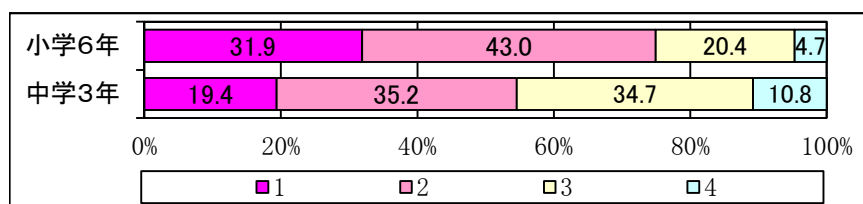
		小学6年	中学3年
1	時間が余った	44.7	40.9
2	ちょうどよかった	30.2	32.6
3	やや足りなかった	19.3	21.0
4	全く足りなかった	5.8	5.5



## 学習状況

全国:(41) 授業では, 本やインターネットを使って, グループで調べる活動をよく行っていたと思う。

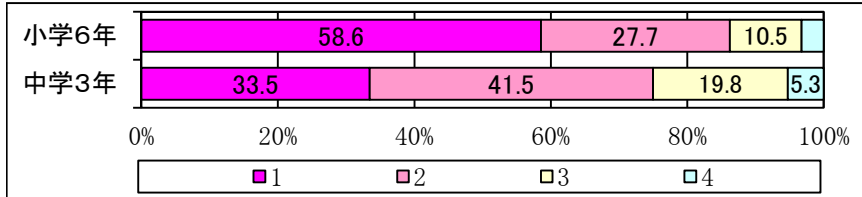
		小学6年	中学3年
1	当てはまる	31.9	19.4
2	どちらかといえば, 当てはまる	43.0	35.2
3	どちらかといえば, 当てはまらない	20.4	34.7
4	当てはまらない	4.7	10.8



## (2) 全国学力・学習状況調査のみの児童生徒質問紙調査

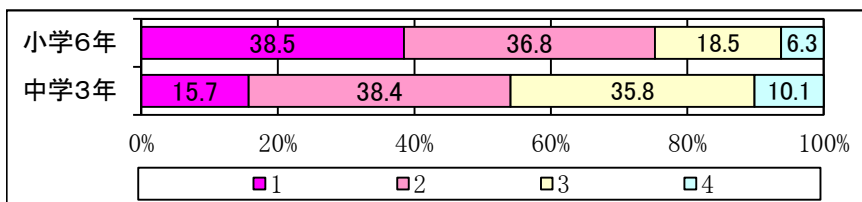
全国:(44) 授業のはじめに目標(めあて・ねらい)が示されていたと思う。

		小学6年	中学3年
1	当てはまる	58.6	33.5
2	どちらかといえば、当てはまる	27.7	41.5
3	どちらかといえば、当てはまらない	10.5	19.8
4	当てはまらない	3.3	5.3



全国:(45) 授業の最後に学習内容を振り返る活動をよく行っていたと思う。

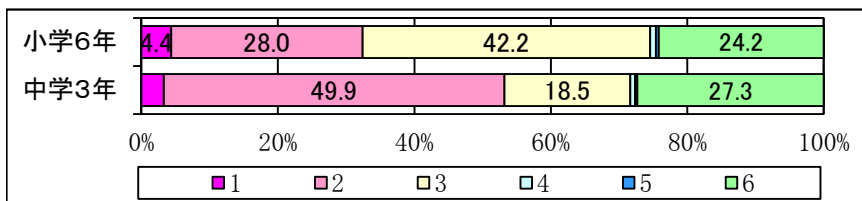
		小学6年	中学3年
1	当てはまる	38.5	15.7
2	どちらかといえば、当てはまる	36.8	38.4
3	どちらかといえば、当てはまらない	18.5	35.8
4	当てはまらない	6.3	10.1



## 学校生活等

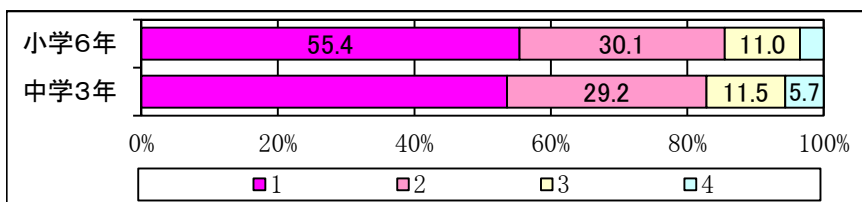
全国:(26) 学校生活で、友達関係など何か悩みを抱えたら、誰に相談することが多いですか。

		小学6年	中学3年
1	先生	4.4	3.3
2	友達	28.0	49.9
3	家の人(兄弟姉妹を含みます。)	42.2	18.5
4	保健室の先生	0.8	0.7
5	スクールカウンセラー	0.4	0.3
6	誰にも相談しない	24.2	27.3



全国:(27) 学級みんなで協力して何かをやり遂げ、うれしかったことがある。

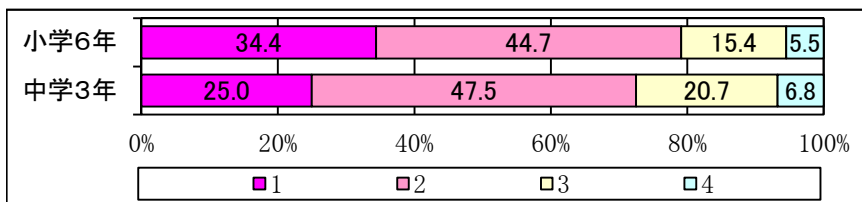
		小学6年	中学3年
1	当てはまる	55.4	53.6
2	どちらかといえば、当てはまる	30.1	29.2
3	どちらかといえば、当てはまらない	11.0	11.5
4	当てはまらない	3.5	5.7



## (2) 全国学力・学習状況調査のみの児童生徒質問紙調査

全国:(28) 先生は、あなたのよいところを認めてくれていると思う。

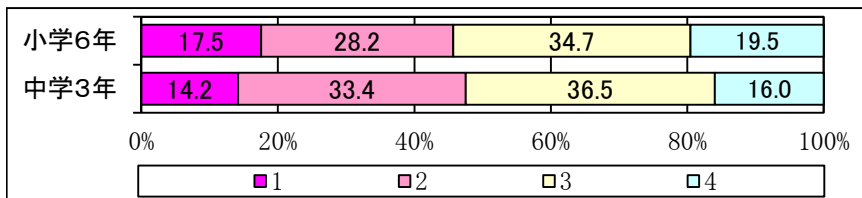
		小学6年	中学3年
1	当てはまる	34.4	25.0
2	どちらかといえば、当てはまる	44.7	47.5
3	どちらかといえば、当てはまらない	15.4	20.7
4	当てはまらない	5.5	6.8



## コミュニケーション能力

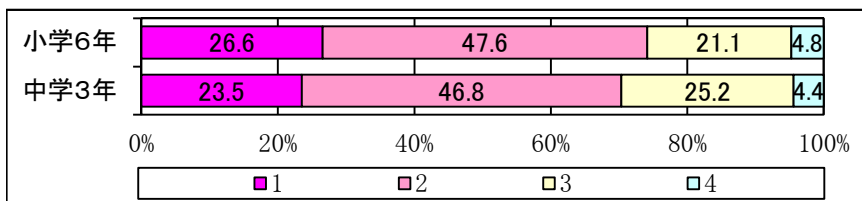
全国:(7) 友達の前で自分の考えや意見を発表することは得意だ。

		小学6年	中学3年
1	当てはまる	17.5	14.2
2	どちらかといえば、当てはまる	28.2	33.4
3	どちらかといえば、当てはまらない	34.7	36.5
4	全く当てはまらない	19.5	16.0



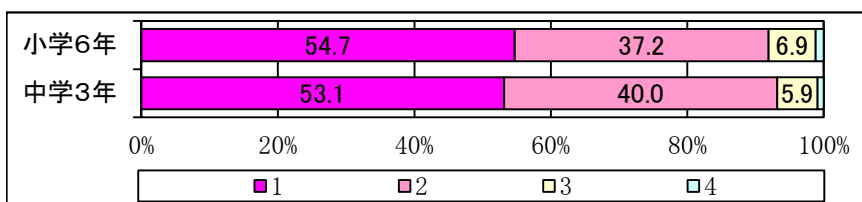
全国:(8) 友達に伝えたいことをうまく伝えることができる。

		小学6年	中学3年
1	当てはまる	26.6	23.5
2	どちらかといえば、当てはまる	47.6	46.8
3	どちらかといえば、当てはまらない	21.1	25.2
4	当てはまらない	4.8	4.4



全国:(9) 友達と話し合うとき、友達の話や意見を最後まで聞くことができる。

		小学6年	中学3年
1	当てはまる	54.7	53.1
2	どちらかといえば、当てはまる	37.2	40.0
3	どちらかといえば、当てはまらない	6.9	5.9
4	当てはまらない	1.2	0.9

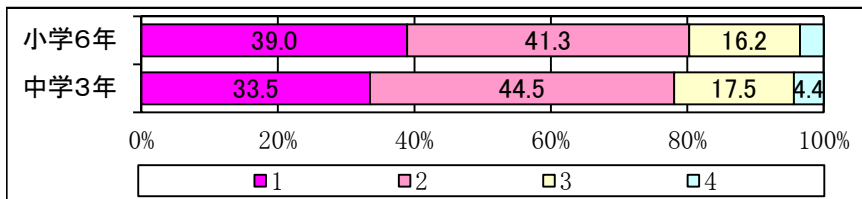


## (2) 全国学力・学習状況調査のみの児童生徒質問紙調査

## 基本的な生活習慣等

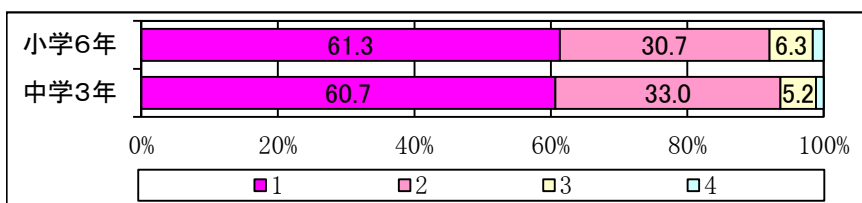
全国:(2) 毎日、同じくらいの時刻にねている。

		小学6年	中学3年
1	している	39.0	33.5
2	どちらかといえば、している	41.3	44.5
3	あまりしていない	16.2	17.5
4	全くしていない	3.5	4.4



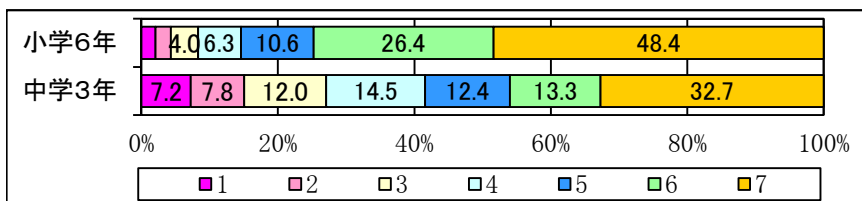
全国:(3) 毎日、同じくらいの時刻にねている。

		小学6年	中学3年
1	している	61.3	60.7
2	どちらかといえば、している	30.7	33.0
3	あまりしていない	6.3	5.2
4	全くしていない	1.6	1.2



全国:(13) 普段(月曜日から金曜日)、1日当たりどれくらいの時間、携帯電話やスマートフォンで通話やメール、インターネットをしますか。  
(携帯電話やスマートフォンを使ってゲームをする時間は除きます。)

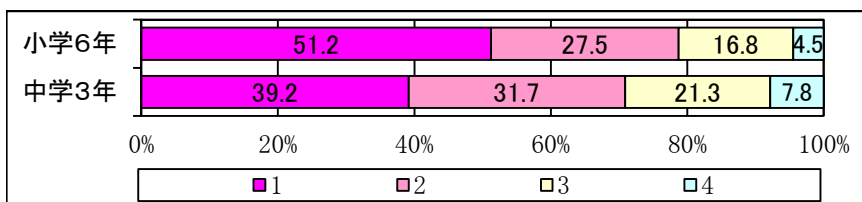
		小学6年	中学3年
1	4時間以上	2.0	7.2
2	3時間以上、4時間より少ない	2.3	7.8
3	2時間以上、3時間より少ない	4.0	12.0
4	1時間以上、2時間より少ない	6.3	14.5
5	30分以上、1時間より少ない	10.6	12.4
6	30分より少ない	26.4	13.3
7	携帯電話やスマートフォンを持っていない	48.4	32.7



## 家庭でのコミュニケーション等

全国:(19) 家の人(兄弟姉妹は含みません。)と学校での出来事について話をしますか。

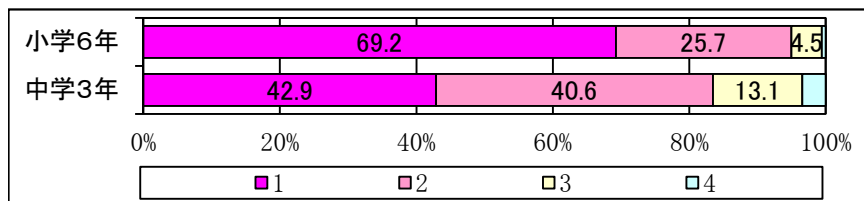
		小学6年	中学3年
1	している	51.2	39.2
2	どちらかといえば、している	27.5	31.7
3	あまりしていない	16.8	21.3
4	全くしていない	4.5	7.8



## (2) 全国学力・学習状況調査のみの児童生徒質問紙調査

全国:(20) 家の人(兄弟姉妹は含みません。)は、授業参観や運動会などの学校の行事に来ますか。

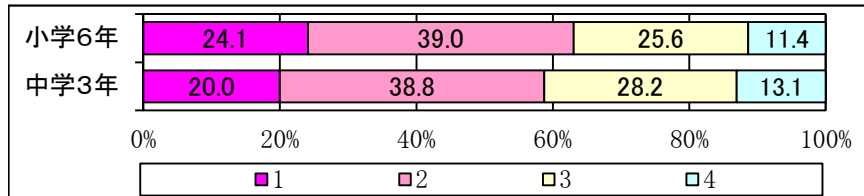
		小学6年	中学3年
1	よく来る	69.2	42.9
2	時々来る	25.7	40.6
3	あまり来ない	4.5	13.1
4	全く来ない	0.6	3.4



## 社会に対する興味・関心

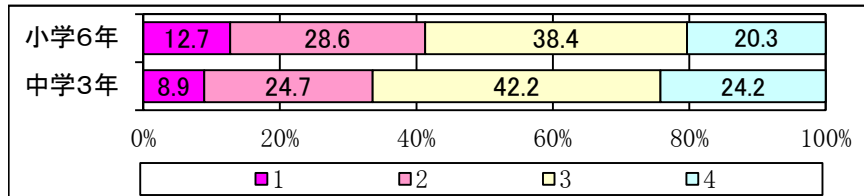
全国:(30) 地域や社会で起こっている問題や出来事に関心がある。

		小学6年	中学3年
1	当てはまる	24.1	20.0
2	どちらかといえば、当てはまる	39.0	38.8
3	どちらかといえば、当てはまらない	25.6	28.2
4	当てはまらない	11.4	13.1



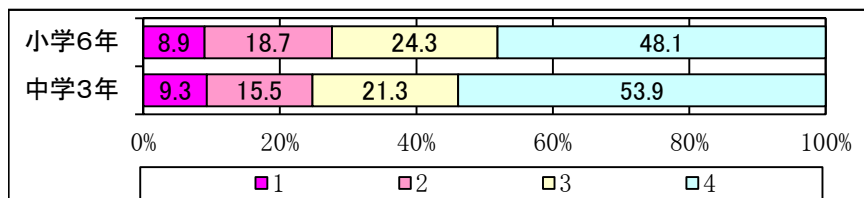
全国:(31) 地域や社会をよくするために何をすべきかを考えることがある。

		小学6年	中学3年
1	当てはまる	12.7	8.9
2	どちらかといえば、当てはまる	28.6	24.7
3	どちらかといえば、当てはまらない	38.4	42.2
4	当てはまらない	20.3	24.2



全国:(32) 新聞を読んでいますか。

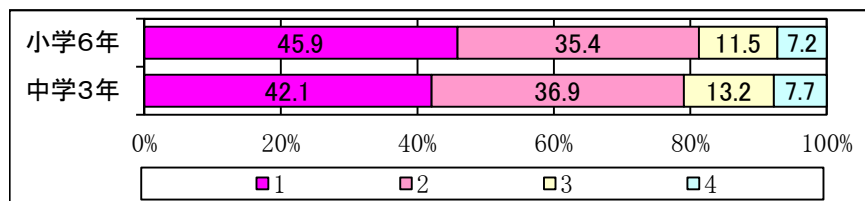
		小学6年	中学3年
1	ほぼ毎日読んでいる	8.9	9.3
2	週に1~3回程度読んでいる	18.7	15.5
3	月に1~3回程度読んでいる	24.3	21.3
4	ほとんど、または、全く読まない	48.1	53.9



## (2) 全国学力・学習状況調査のみの児童生徒質問紙調査

全国:(33) テレビのニュース番組やインターネットのニュースを見ますか。(携帯電話やスマートフォンを使ってインターネットのニュースを見る場合も含まれます。)

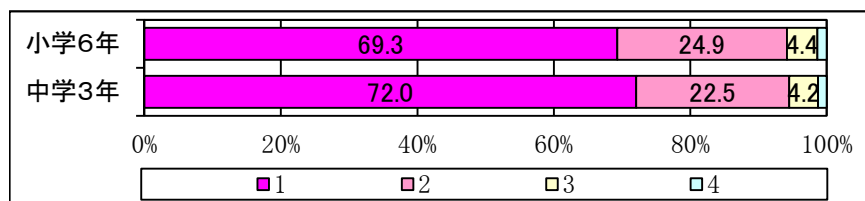
		小学6年	中学3年
1	よく見る	45.9	42.1
2	時々見る	35.4	36.9
3	あまり見ない	11.5	13.2
4	ほとんど、または、全く見ない	7.2	7.7



## 自尊意識

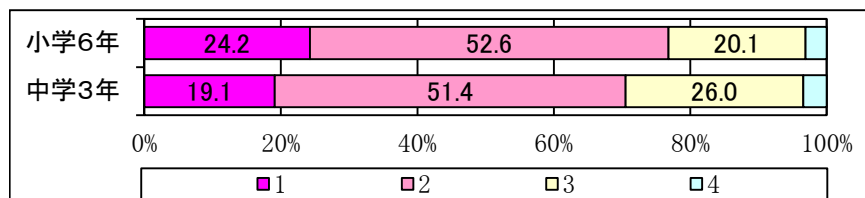
全国:(4) ものごとを最後までやりとげて、うれしかったことがある。

		小学6年	中学3年
1	当てはまる	69.3	72.0
2	どちらかといえば、当てはまる	24.9	22.5
3	どちらかといえば、当てはまらない	4.4	4.2
4	全く当てはまらない	1.4	1.3



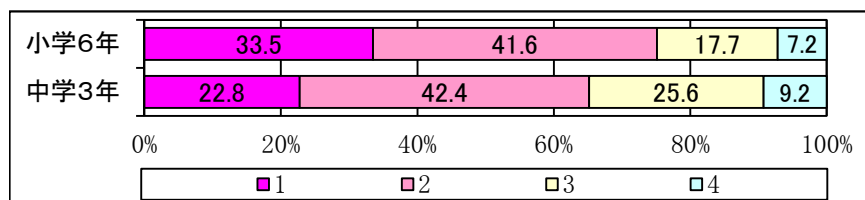
全国:(5) 難しいことでも、失敗を恐れないで挑戦している。

		小学6年	中学3年
1	当てはまる	24.2	19.1
2	どちらかといえば、当てはまる	52.6	51.4
3	どちらかといえば、当てはまらない	20.1	26.0
4	全く当てはまらない	3.1	3.4



全国:(6) 自分には、よいところがあると思う。

		小学6年	中学3年
1	当てはまる	33.5	22.8
2	どちらかといえば、当てはまる	41.6	42.4
3	どちらかといえば、当てはまらない	17.7	25.6
4	全く当てはまらない	7.2	9.2

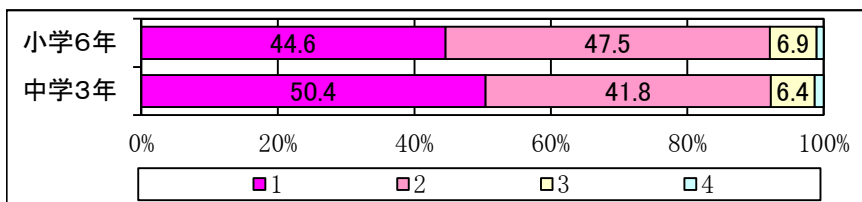


## (2) 全国学力・学習状況調査のみの児童生徒質問紙調査

## 規範意識

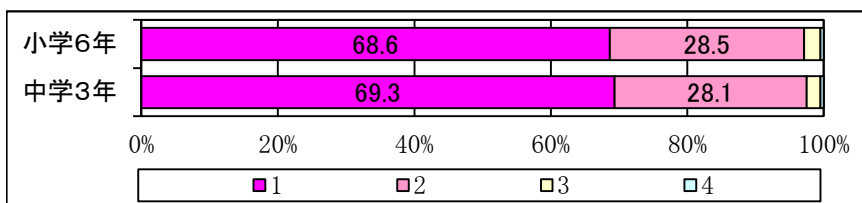
全国:(34) 学校のきまりを守っている。

		小学6年	中学3年
1	当てはまる	44.6	50.4
2	どちらかといえば、当てはまる	47.5	41.8
3	どちらかといえば、当てはまらない	6.9	6.4
4	当てはまらない	1.1	1.4



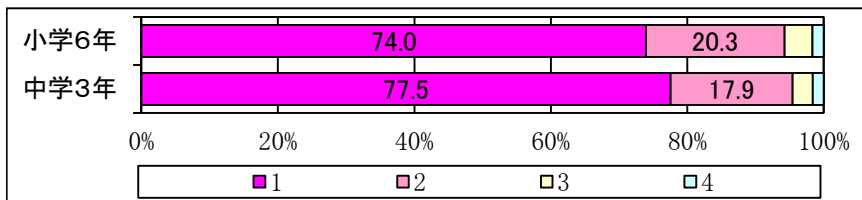
全国:(35) 友達との約束を守っている。

		小学6年	中学3年
1	当てはまる	68.6	69.3
2	どちらかといえば、当てはまる	28.5	28.1
3	どちらかといえば、当てはまらない	2.4	2.0
4	当てはまらない	0.5	0.5



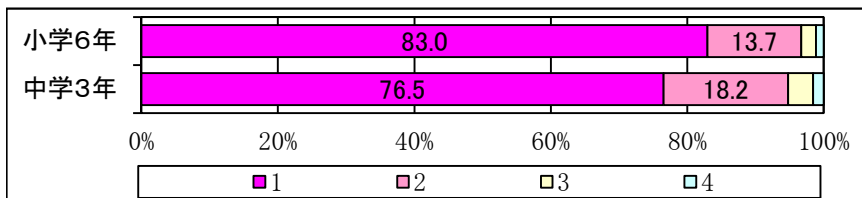
全国:(36) 人の気持ちが分かる人間になりたいと思う。

		小学6年	中学3年
1	当てはまる	74.0	77.5
2	どちらかといえば、当てはまる	20.3	17.9
3	どちらかといえば、当てはまらない	4.1	3.0
4	当てはまらない	1.6	1.6



全国:(37) いじめは、どんな理由があってもいけないことだと思う。

		小学6年	中学3年
1	当てはまる	83.0	76.5
2	どちらかといえば、当てはまる	13.7	18.2
3	どちらかといえば、当てはまらない	2.2	3.6
4	当てはまらない	1.2	1.6





### (3) 教師意識調査

教師意識調査質問項目一覧

○小学校教師意識調査		○中学校教師意識調査	
番号	質問項目	番号	質問項目
<b>家庭学習への関与状況</b>			
(-)		(2)	宿題を出していますか。
(2)	予習的な内容の宿題を出していますか。	(3)	予習的な内容の宿題を出していますか。
(3)	復習的な内容の宿題を出していますか。	(4)	復習的な内容の宿題を出していますか。
(4)	調べたり文章を書いたりする内容の宿題を出していますか。	(5)	調べたり文章を書いたりする内容の宿題を出していますか。
(5)	家庭での学習方法について、具体例を挙げながら指導していますか。	(6)	家庭での学習方法について、具体例を挙げながら指導していますか。
(6)	宿題の出し方について、校内の教職員で共通理解を図っていますか。	(7)	宿題の出し方について、校内の教職員で共通理解を図っていますか。
(7)	児童に出した宿題(長期休業期間中の課題を除きます。)について、評価・指導を行い返却していますか。	(8)	生徒に出した宿題(長期休業期間中の課題を除きます。)について、評価・指導を行い返却していますか。
(8)	あなたの学年では、春休みの宿題を出すように予定していますか。	(9)	あなたの教科では、春休みの宿題を出すように予定していますか。
<b>学習環境の活用</b>			
(9)	ICT機器を活用した授業を行っていますか。	(10)	ICT機器を活用した授業を行っていますか。
(10)	ICT機器を授業のどのような場面で活用していますか。(複数回答可)	(11)	ICT機器を授業のどのような場面で活用していますか。(複数回答可)
(11)	学校図書館を活用した授業を行っていますか。	(12)	学校図書館を活用した授業を行っていますか。
(12)	授業では、学校図書館を主にどのように活用していますか。	(13)	授業では、学校図書館を主にどのように活用していますか。
<b>教科等全体における指導法の工夫</b>			
(13)	発展的な課題を取り入れた授業を行っていますか。(一部の児童を対象に発展的な課題を与える場合も含めてください。)	(14)	発展的な課題を取り入れた授業を行っていますか。(一部の生徒を対象に発展的な課題を与える場合も含めてください。)
(14)	理解が十分でない児童に対し、授業の合間や放課後などに更に指導していますか。	(15)	理解が十分でない生徒に対し、授業の合間や放課後などに更に指導していますか。
(15)	レポートや作文など書いて表現する活動を取り入れた授業を行っていますか。	(16)	レポートや作文など書いて表現する活動を取り入れた授業を行っていますか。
(16)	発表や話し合い活動など表現し、考えを広げたり深めたりする活動を取り入れた授業を行っていますか。	(17)	発表や話し合い活動など表現し、考えを広げたり深めたりする活動を取り入れた授業を行っていますか。
(17)	単元における学習目標や評価規準を明確にした上で、その目標を達成するために必要な教材や学習活動を指導計画に取り入れて指導を行っていますか。	(18)	単元における学習目標や評価規準を明確にした上で、その目標を達成するために必要な教材や学習活動を指導計画に取り入れて指導を行っていますか。
(18)	ノートのとめ方や話し合いの進め方など学習内容だけでなく学習方法についてもきめ細やかに指導を行っていますか。	(19)	ノートのとめ方や話し合いの進め方など学習内容だけでなく学習方法についてもきめ細やかに指導を行っていますか。
(19)	教師による指導を通して確実に学習内容を身に付けさせる場面と、グループ活動やペア活動の形態を取り入れ、児童の学び合い活動を通して学習内容を身に付けさせる場面を意識したメリハリのある授業を行っていますか。	(20)	教師による指導を通して確実に学習内容を身に付けさせる場面と、グループ活動やペア活動の形態を取り入れ、生徒の学び合い活動を通して学習内容を身に付けさせる場面を意識したメリハリのある授業を行っていますか。
(20)	日常の授業や単元等の指導、学校における教育活動において、PDCAサイクル(計画→実施→評価→改善)を踏まえた実践を行っていますか。	(21)	日常の授業や単元等の指導、学校における教育活動において、PDCAサイクル(計画→実施→評価→改善)を踏まえた実践を行っていますか。

○小学校教師意識調査		○中学校教師意識調査	
番号	質問項目	番号	質問項目
<b>教科等全体における指導法の工夫</b>			
(33)	平成25年度の学習状況調査の結果を基に、授業を改善したり、宿題の出し方を工夫したりしていますか。	(37)	平成25年度の学習状況調査の結果を基に、授業を改善したり、宿題の出し方を工夫したりしていますか。
<b>教科の特性に応じた指導法の工夫</b>			
(21)	国語で、目的に応じて、話したり聞いたりしたことを基に、自分の考えをまとめる活動を取り入れた授業を行っていますか。	(22)	国語で、目的や場面にに応じて、話したり聞いたりしたことを基に、自分の考えをまとめる活動を取り入れた授業を行っていますか。
(22)	国語で、目的に応じて、自分の考えを書く活動を取り入れた授業を行っていますか。	(23)	国語で、目的や意図に応じて、自分の思いや考えを書く活動を取り入れた授業を行っていますか。
(23)	国語で、目的に応じて、文章の内容や表現の仕方に注意して読み、それについての自分の考えをまとめる活動を取り入れた授業を行っていますか。	(24)	国語で、目的や意図に応じて、文章の内容や表現の仕方に注意して読み、それについての自分の考えをもつ活動を取り入れた授業を行っていますか。
(24)	国語で、言葉の特徴やきまり、文字など学習したことを、日常生活に生かす活動を取り入れた授業を行っていますか。	(25)	国語で、言葉の特徴やきまり、漢字など学習したことを、日常生活に生かす活動を取り入れた授業を行っていますか。
(25)	社会で、児童が資料などから読み取ったことを基に、新聞のような形式でノートや模造紙(広用紙)にまとめる活動を取り入れた授業を行っていますか。	(26)	社会で、生徒が資料などから読み取ったことを基に、新聞やレポートのような形式でノートや模造紙(広用紙)にまとめる活動を取り入れた授業を行っていますか。
(26)	社会で、児童が資料などを基に考えたことを出し合い、それを基に話し合う(討論する)活動を取り入れた授業を行っていますか。	(27)	社会で、生徒が資料などを基に考えたことを出し合い、それを基に話し合う(討論する)活動を取り入れた授業を行っていますか。
(27)	算数で、児童が問題について、目的意識をもって、具体物や言葉、数、式、図、表、グラフなどを用いて考え、自分の考えをもつ活動を取り入れた授業を行っていますか。	(28)	数学で、生徒が問題について、目的意識をもって、具体物や言葉、数、式、図、表、グラフなどを用いて考え、自分の考えをもつ活動を取り入れた授業を行っていますか。
(28)	算数で、児童が問題について、様々な考えを出し合い、話し合っていくような活動を取り入れた授業を行っていますか。	(29)	数学で、生徒が問題について、様々な考えを出し合い、話し合っていくような活動を取り入れた授業を行っていますか。
(29)	理科で、児童が学習の見通しをもち観察・実験をする活動を取り入れた授業を行っていますか。	(30)	理科で、生徒が学習の見通しをもち、観察・実験をする活動を取り入れた授業を行っていますか。
(30)	理科で、児童が自分の考えをもち、互いに考えを出し合い、検討し合う活動を取り入れた授業を行っていますか。	(31)	理科で、生徒が自分の考えをもち、互いに考えを出し合い、検討し合う活動を取り入れた授業を行っていますか。
(31)	理科で、児童が学習したことと日常生活とを関連付けて考える活動を取り入れた授業を行っていますか。	(32)	理科で、生徒が学習したことと、日常生活とを関連付けて考える活動を取り入れた授業を行っていますか。
(-)		(33)	英語で、人物やものなどについて話したり書いたりする活動を取り入れた授業を行っていますか。
(-)		(34)	英語で、身近な話題について、自分の考えや気持ち、また、その理由について3~5文程度の英文で書く活動を取り入れた授業を行っていますか。
(-)		(35)	英語で、単に内容を理解するだけでなく、目的をもって読んだり、読んだ後に感想や質問などを出し合ったりする活動を取り入れた授業を行っていますか。
(32)	総合的な学習の時間において、課題の設定からまとめ・表現に至る探究の過程を意識した授業を行っていますか。	(36)	総合的な学習の時間において、課題の設定からまとめ・表現に至る探究の過程を意識した授業を行っていますか。

○小学校教師意識調査		○中学校教師意識調査	
番号	質問項目	番号	質問項目
<b>学校組織マネジメントに対する意識</b>			
(34)	学力向上や生徒指導など教育活動の具体的な内容についての学校の方針を理解していますか。	(38)	あなたは、学力向上や生徒指導など教育活動の具体的な内容についての学校の方針を理解していますか。
(35)	あなたの学校では、教育活動の方針や具体的な内容について、学校全体で共通理解が図られていると思いますか。	(39)	あなたの学校では、教育活動の方針や具体的な内容について、学校全体で共通理解が図られていると思いますか。
(36)	あなたの学校では、指導の在り方や課題などについて、気軽に話し合える雰囲気がありますか。	(40)	あなたの学校では、指導の在り方や課題などについて、気軽に話し合える雰囲気がありますか。

(3) 教師意識調査

教師意識調査結果

※数値は、小数第二位で四捨五入している。

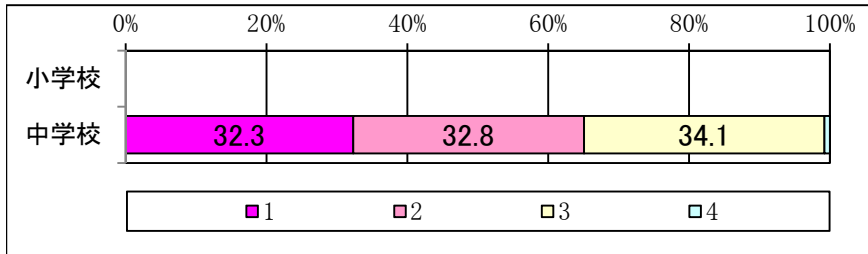
※グラフにおいては、4.0%以上について表示している。

小学校実施回答数 1,247名 中学校実施回答数 1,002名

家庭学習への関与状況

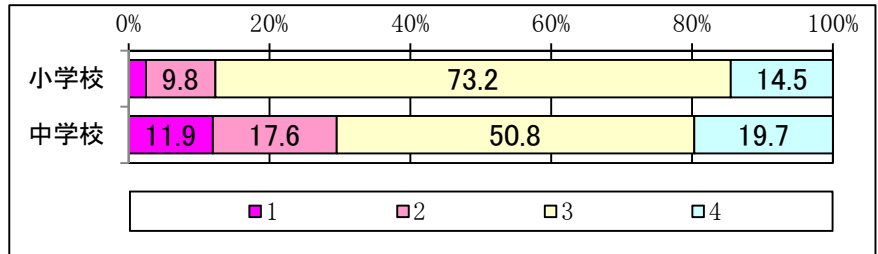
中:(2) 宿題を出していますか。

	小学校	中学校
1 多くの時間を出している		32.3
2 どちらかといえば出している方が多い		32.8
3 どちらかといえば出していない方が多い		34.1
4 全く出していない		0.8



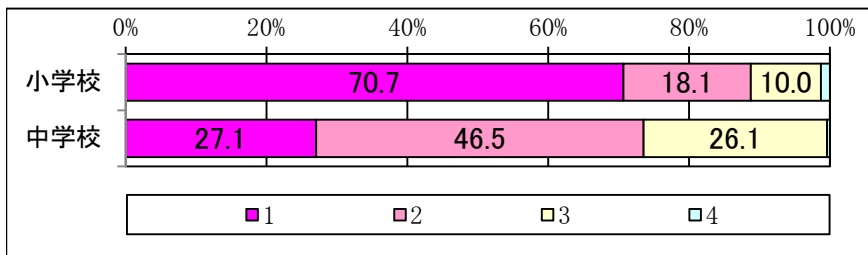
小:(2) 予習的な内容の宿題を出していますか。  
中:(3)

	小学校	中学校
1 多くの時間を出している	2.5	11.9
2 どちらかといえば出している方が多い	9.8	17.6
3 どちらかといえば出していない方が多い	73.2	50.8
4 全く出していない	14.5	19.7



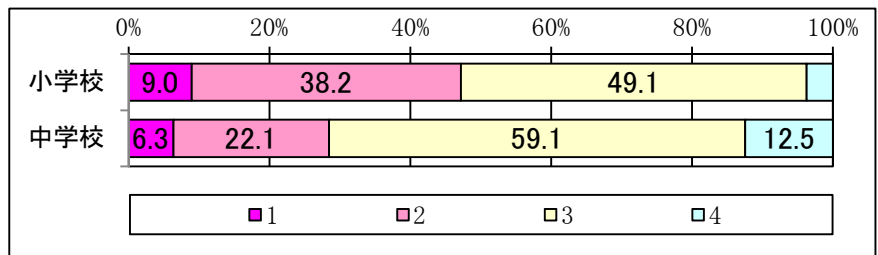
小:(3) 復習的な内容の宿題を出していますか。  
中:(4)

	小学校	中学校
1 多くの時間を出している	70.7	27.1
2 どちらかといえば出している方が多い	18.1	46.5
3 どちらかといえば出していない方が多い	10.0	26.1
4 全く出していない	1.3	0.4



小:(4) 調べたり文章を書いたりする内容の宿題を出していますか。  
中:(5)

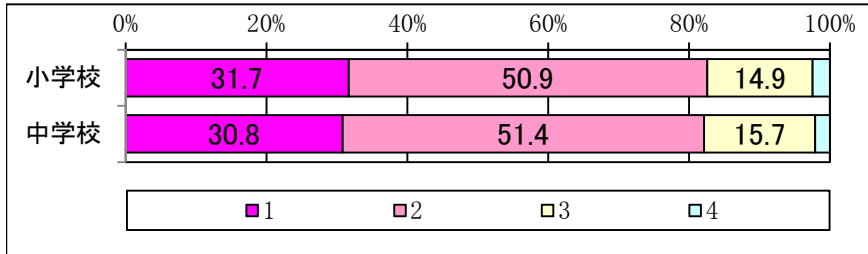
	小学校	中学校
1 多くの時間を出している	9.0	6.3
2 どちらかといえば出している方が多い	38.2	22.1
3 どちらかといえば出していない方が多い	49.1	59.1
4 全く出していない	3.8	12.5



(3) 教師意識調査

小:(5) 家庭での学習方法について、具体例を挙げながら指導していますか。  
 中:(6)

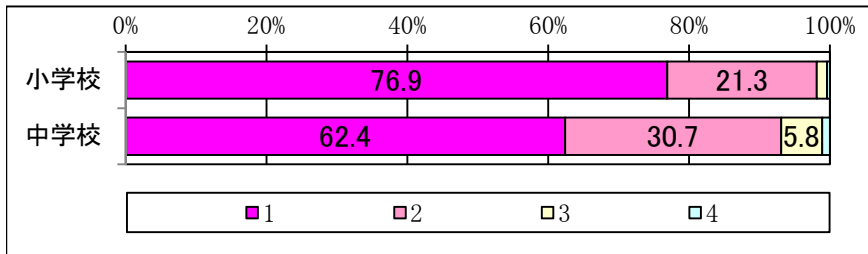
	小学校	中学校
1 行っている	31.7	30.8
2 どちらかといえば行っている	50.9	51.4
3 どちらかといえば行っていない	14.9	15.7
4 行っていない	2.5	2.1



小:(7) 児童に出した宿題(長期休業期間中の課題を除きます。)について、評価・指導を行っていますか。

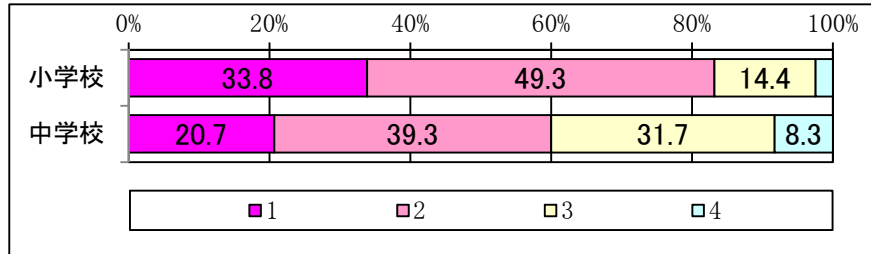
中:(8) 生徒に出した宿題(長期休業期間中の課題を除きます。)について、評価・指導を行い返却していますか。

	小学校	中学校
1 行っている	76.9	62.4
2 どちらかといえば行っている	21.3	30.7
3 どちらかといえば行っていない	1.4	5.8
4 行っていない	0.4	1.1



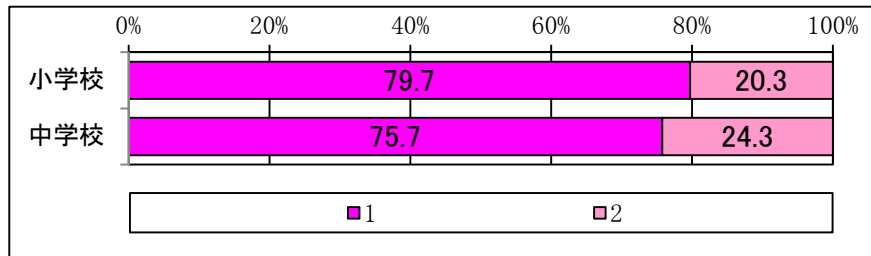
小:(6) 宿題の出し方について、校内の教職員で共通理解を図っていますか。  
 中:(7)

	小学校	中学校
1 図っている	33.8	20.7
2 どちらかといえば図っている	49.3	39.3
3 どちらかといえば図っていない	14.4	31.7
4 図っていない	2.5	8.3



小:(8) あなたの学年では、春休みの宿題を出すように予定していますか。  
 中:(9)

	小学校	中学校
1 予定している	79.7	75.7
2 予定していない	20.3	24.3

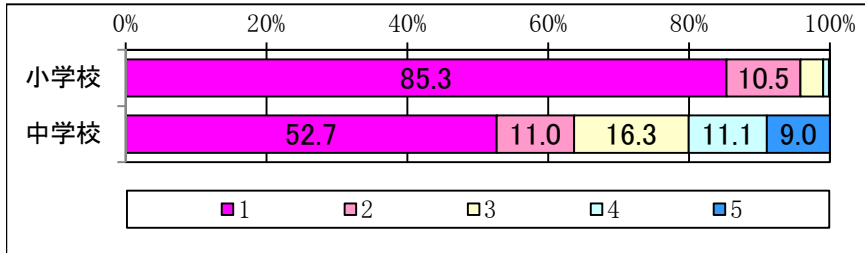


(3) 教師意識調査

学習環境の活用

小:(9) ICT機器を活用した授業を行っていますか。(本調査におけるICT機器  
中:(10) とは、コンピュータ、プロジェクター、電子黒板、実物投影機、書画カメラ、タブレットPC、デジタルビデオカメラなどを指します。)

	小学校	中学校
1 年に20回以上(平均して月に2回以上)行っている	85.3	52.7
2 年に10回～19回程度(平均して月に1回程度)行っている	10.5	11.0
3 年に3～9回程度行っている	3.2	16.3
4 年に1～2回程度行っている	0.8	11.1
5 全く行っていない	0.2	9.0



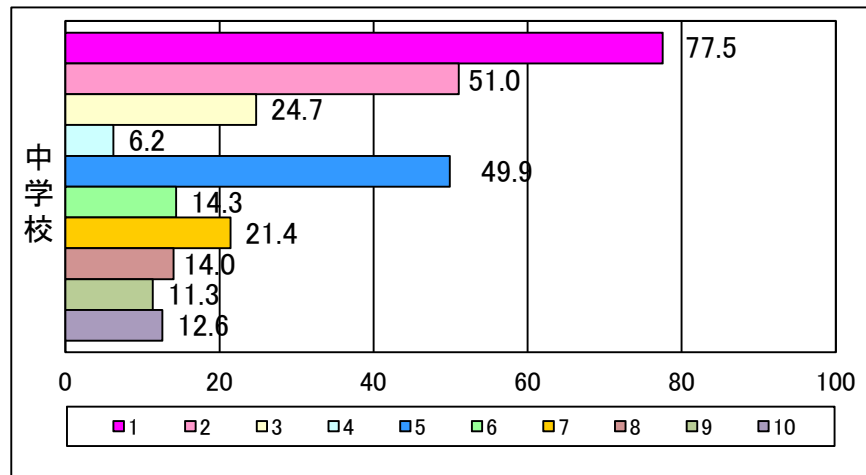
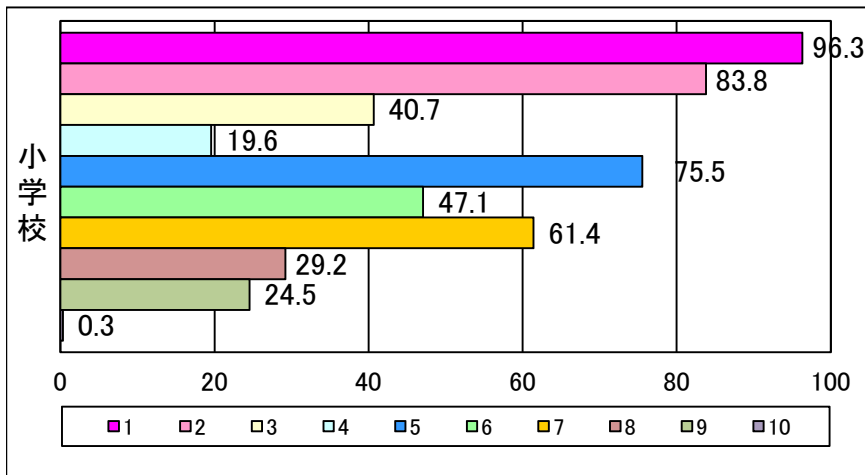
(3) 教師意識調査

小:(10) ICT機器を授業のどのような場面で活用していますか。(複数回答可)

		小学校
1	児童の興味・関心を高めたり, 課題を明確につかませたりする場面。	96.3
2	分かりやすく説明したり, 児童の理解や思考を促したりする場面。	83.8
3	児童の知識の定着を図る場面。	40.7
4	児童の作品を記録し, 成長を実感させる場面。	19.6
5	授業の効率化を図る場面。	75.5
6	児童がそれぞれの考えや意見を伝え合って理解や思考を深める場面。	47.1
7	児童が情報を収集したり選択したりする場面。	61.4
8	児童が自分の考えを文章や図・表などにまとめたり, 分かりやすく発表したりする場面。	29.2
9	児童が繰り返し学習したり練習したりして, 知識の定着や技能の習熟を図る場面。	24.5
10	活用していない。	0.3

中:(11) ICT機器を授業のどのような場面で活用していますか。(複数回答可)

		中学校
1	生徒の興味・関心を高めたり, 課題を明確につかませたりする場面。	77.5
2	分かりやすく説明したり, 生徒の理解や思考を促したりする場面。	51.0
3	生徒の知識の定着を図る場面。	24.7
4	生徒の作品を記録し, 成長を実感させる場面。	6.2
5	授業の効率化を図る場面。	49.9
6	生徒がそれぞれの考えや意見を伝え合って理解や思考を深める場面。	14.3
7	生徒が情報を収集したり選択したりする場面。	21.4
8	生徒が自分の考えを文章や図・表などにまとめたり, 分かりやすく発表したりする場面。	14.0
9	生徒が繰り返し学習したり練習したりして, 知識の定着や技能の習熟を図る場面。	11.3
10	活用していない。	12.6

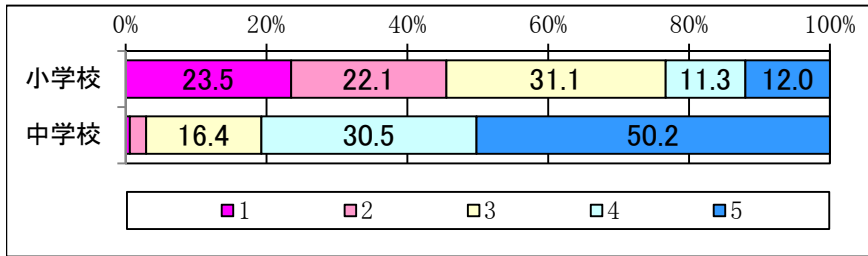




(3) 教師意識調査

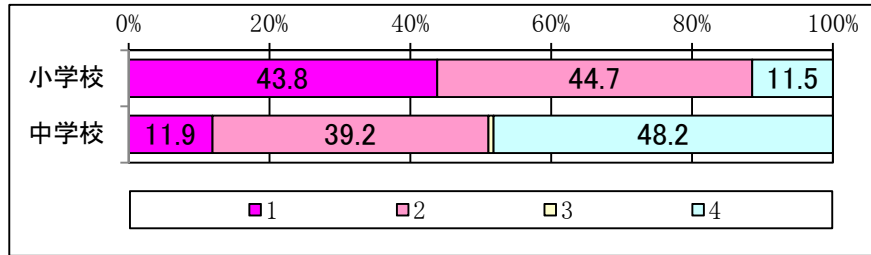
小:(11) 学校図書館を活用した授業を行っていますか。  
 中:(12)

	小学校	中学校
1 年に20回以上(平均して月に2回以上)行っている	23.5	0.6
2 年に10回~19回程度(平均して月に1回程度)行っている	22.1	2.3
3 年に3~9回程度行っている	31.1	16.4
4 年に1~2回程度行っている	11.3	30.5
5 全く行っていない	12.0	50.2



小:(12) 授業では、学校図書館を主にどのように活用していますか。  
 中:(13)

	小学校	中学校
1 読書指導や読書活動の場として	43.8	11.9
2 調べ学習の場として	44.7	39.2
3 話し合い活動の場として	0.0	0.7
4 活用していない	11.5	48.2



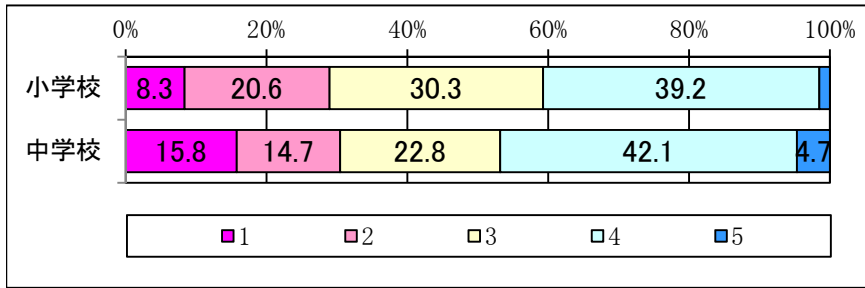
(3) 教師意識調査

教科等全般における指導法の工夫

小:(13) 発展的な課題を取り入れた授業を行っていますか。(一部の児童を対象に発展的な課題を与える場合も含めてください。)

中:(14) 発展的な課題を取り入れた授業を行っていますか。(一部の生徒を対象に発展的な課題を与える場合も含めてください。)

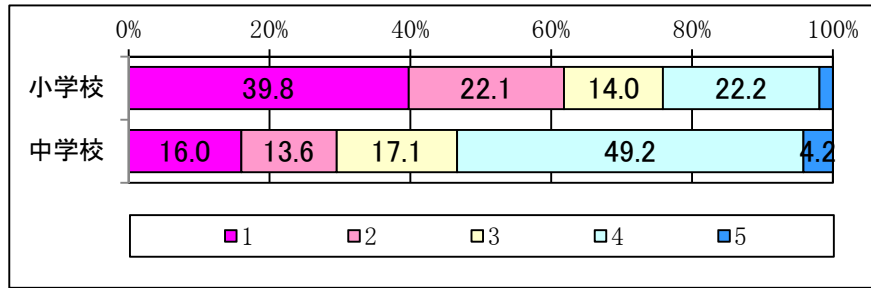
	小学校	中学校
1 多くの単元で行っている	8.3	15.8
2 半分程度の単元で行っている	20.6	14.7
3 3分の1程度の単元で行っている	30.3	22.8
4 少しは行っている	39.2	42.1
5 全く行っていない	1.5	4.7



小:(14) 理解が十分でない児童に対し、授業の合間や放課後などに更に指導していますか。

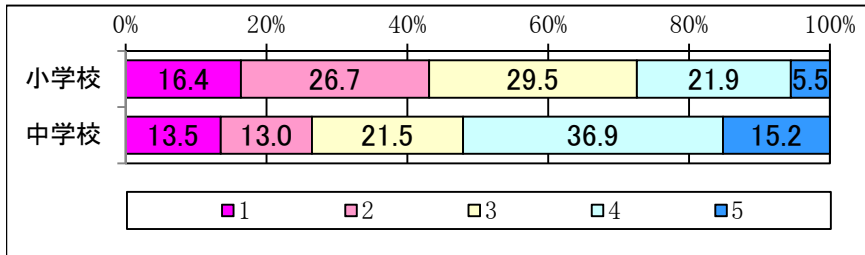
中:(15) 理解が十分でない生徒に対し、授業の合間や放課後などに更に指導していますか。

	小学校	中学校
1 多くの単元で行っている	39.8	16.0
2 半分程度の単元で行っている	22.1	13.6
3 3分の1程度の単元で行っている	14.0	17.1
4 少しは行っている	22.2	49.2
5 全く行っていない	1.9	4.2



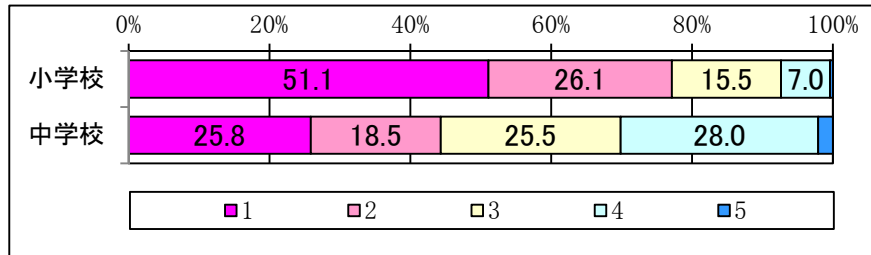
小:(15) レポートや作文など書いて表現する活動を取り入れた授業を行っていますか。

	小学校	中学校
1 多くの単元で行っている	16.4	13.5
2 半分程度の単元で行っている	26.7	13.0
3 3分の1程度の単元で行っている	29.5	21.5
4 少しは行っている	21.9	36.9
5 全く行っていない	5.5	15.2



小:(16) 発表や話し合い活動など表現し、考えを広げたり深めたりする活動を取り入れた授業を行っていますか。

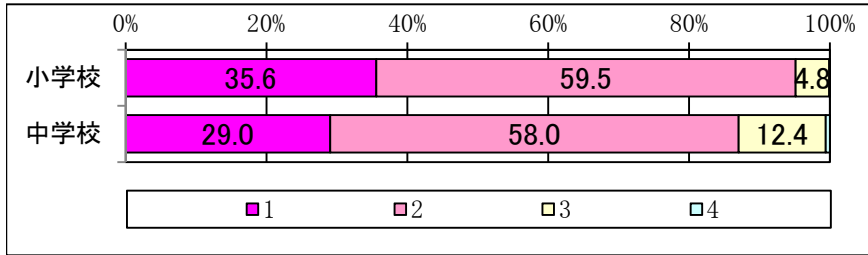
	小学校	中学校
1 多くの単元で行っている	51.1	25.8
2 半分程度の単元で行っている	26.1	18.5
3 3分の1程度の単元で行っている	15.5	25.5
4 少しは行っている	7.0	28.0
5 全く行っていない	0.4	2.1



(3) 教師意識調査

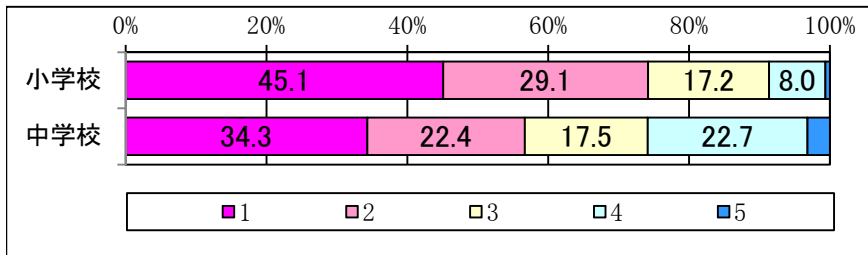
小:(17) 単元における学習目標や評価規準を明確にした上で、その目標を達成するために必要な教材や学習活動を指導計画に取り入れて指導を行っていますか。

	小学校	中学校
1 行っている	35.6	29.0
2 どちらかといえば行っている	59.5	58.0
3 どちらかといえば行っていない	4.8	12.4
4 行っていない	0.1	0.6



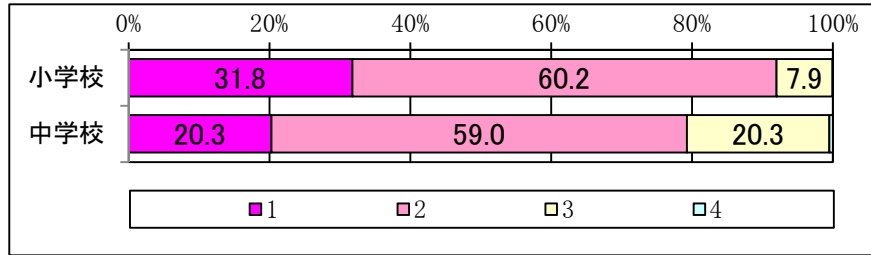
小:(19) 教師による指導を通して確実に学習内容を身に付けさせる場面と、グループ活動やペア活動の形態を取り入れ、児童の学び合い活動を通して学習内容を身に付けさせる場面を意識したメリハリのある授業を行っていますか。

	小学校	中学校
1 多くの単元で行っている	45.1	34.3
2 半分程度の単元で行っている	29.1	22.4
3 3分の1程度の単元で行っている	17.2	17.5
4 少しは行っている	8.0	22.7
5 全く行っていない	0.6	3.2



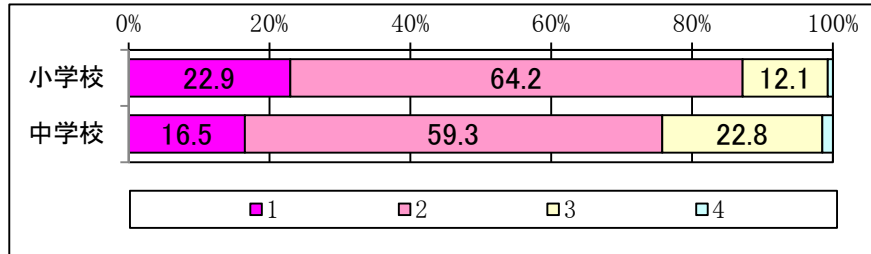
小:(18) ノートのまとめ方や話し合いの進め方など学習内容だけでなく学習方法中:(19) についてもきめ細やかに指導を行っていますか。

	小学校	中学校
1 行っている	31.8	20.3
2 どちらかといえば行っている	60.2	59.0
3 どちらかといえば行っていない	7.9	20.3
4 行っていない	0.1	0.5



小:(20) 日常の授業や単元等の指導、学校における教育活動において、PDC Aサイクル(計画→実施→評価→改善)を踏まえた実践を行っていますか。

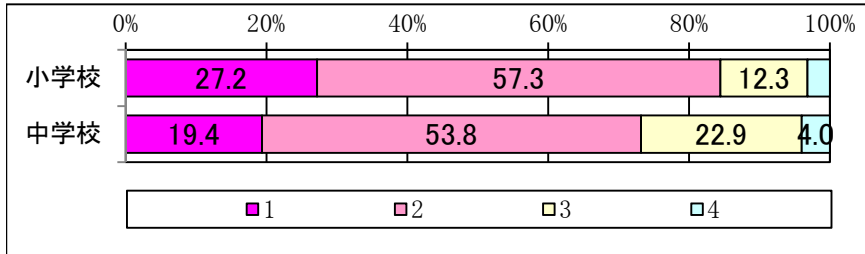
	小学校	中学校
1 行っている	22.9	16.5
2 どちらかといえば行っている	64.2	59.3
3 どちらかといえば行っていない	12.1	22.8
4 行っていない	0.7	1.5



(3) 教師意識調査

小:(33) 平成25年度の学習状況調査の結果を基に、授業を改善したり、宿題  
中:(37) の出し方を工夫したりしていますか。

		小学校	中学校
1	している	27.2	19.4
2	どちらかといえばしている	57.3	53.8
3	どちらかといえばしていない	12.3	22.9
4	していない	3.2	4.0

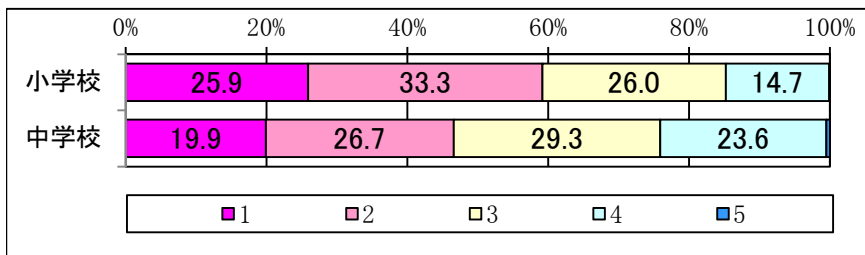


教科の特性に応じた指導法の工夫

小:(21) 国語で、目的に応じて、話したり聞いたりしたことを基に、自分の考えを  
まとめる活動を取り入れた授業を行っていますか。

中:(22) 国語で、目的や場面に応じて、話したり聞いたりしたことを基に、自分  
の考えをまとめる活動を取り入れた授業を行っていますか。

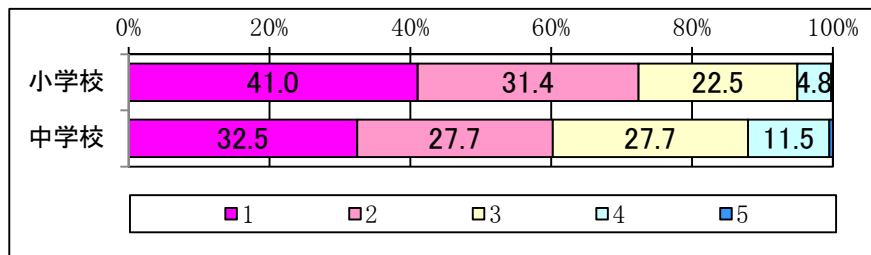
		小学校	中学校
1	多くの単元で行っている	25.9	19.9
2	半分程度の単元で行っている	33.3	26.7
3	3分の1程度の単元で行っている	26.0	29.3
4	少しは行っている	14.7	23.6
5	全く行っていない	0.1	0.5



小:(22) 国語で、目的に応じて、自分の考えを書く活動を取り入れた授業を行っ  
ていますか。

中:(23) 国語で、目的や意図に応じて、自分の思いや考えを書いて表現する活  
動を取り入れた授業を行っていますか。

		小学校	中学校
1	多くの単元で行っている	41.0	32.5
2	半分程度の単元で行っている	31.4	27.7
3	3分の1程度の単元で行っている	22.5	27.7
4	少しは行っている	4.8	11.5
5	全く行っていない	0.2	0.5

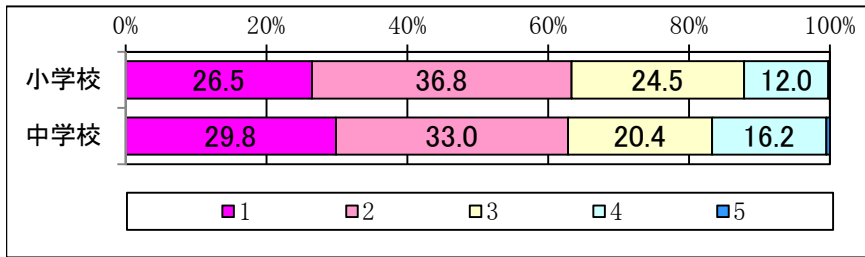


(3) 教師意識調査

小:(23) 国語で、目的に応じて、文章の内容や表現の仕方に注意して読み、それについての自分の考えをまとめる活動を取り入れた授業を行っていますか。

中:(24) 国語で、目的や意図に応じて、文章の内容や表現の仕方に注意して読み、それについての自分の考えをもつ活動を取り入れた授業を行っていますか。

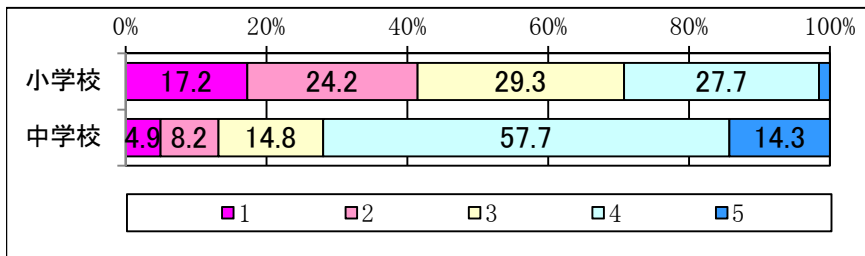
	小学校	中学校
1 多くの単元で行っている	26.5	29.8
2 半分程度の単元で行っている	36.8	33.0
3 3分の1程度の単元で行っている	24.5	20.4
4 少しは行っている	12.0	16.2
5 全く行っていない	0.2	0.5



小:(25) 社会で、児童が資料などから読み取ったことを基に、新聞のような形式でノートや模造紙(広用紙)にまとめる活動を取り入れた授業を行っていますか。

中:(26) 社会で、生徒が資料などから読み取ったことを基に、新聞やレポートのような形式でノートや広用紙にまとめる活動を取り入れた授業を行っていますか。

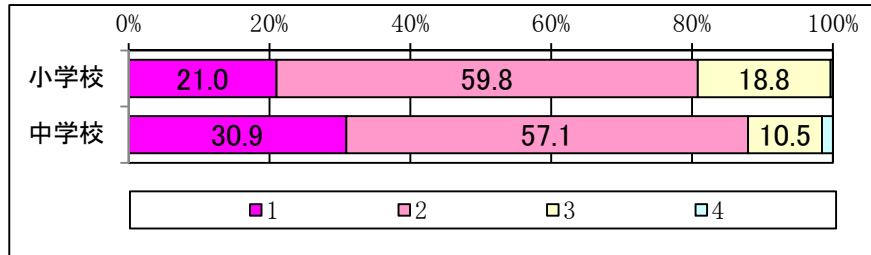
	小学校	中学校
1 多くの単元で行っている	17.2	4.9
2 半分程度の単元で行っている	24.2	8.2
3 3分の1程度の単元で行っている	29.3	14.8
4 少しは行っている	27.7	57.7
5 全く行っていない	1.6	14.3



小:(24) 国語で、言葉の特徴やきまり、文字など学習したことを、日常生活に生かす活動を取り入れた授業を行っていますか。

中:(25) 国語で、言葉の特徴やきまり、漢字など授業で学んだことを、日常生活に生かすことができるような指導を行っていますか。

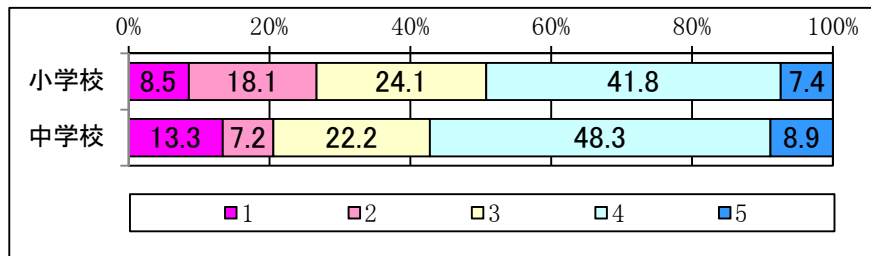
	小学校	中学校
1 行っている	21.0	30.9
2 どちらかといえば行っている	59.8	57.1
3 どちらかといえば行っていない	18.8	10.5
4 行っていない	0.3	1.6



小:(26) 社会で、児童が資料などを基に考えたことを出し合い、それを基に話し合う(討論する)活動を取り入れた授業を行っていますか。

中:(27) 社会で、生徒が資料などから読み取ったことを基にして考えたことを、話し合う(討論する)活動を取り入れた授業を行っていますか。

	小学校	中学校
1 多くの単元で行っている	8.5	13.3
2 半分程度の単元で行っている	18.1	7.2
3 3分の1程度の単元で行っている	24.1	22.2
4 少しは行っている	41.8	48.3
5 全く行っていない	7.4	8.9

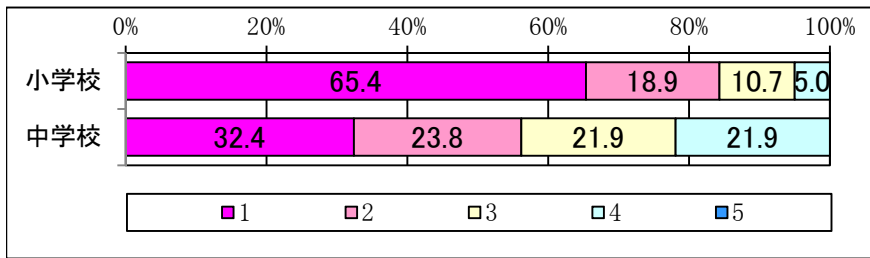


(3) 教師意識調査

小:(27) 算数で、児童が問題について、目的意識をもって、具体物や言葉、数、式、図、表、グラフなどを用いて考え、自分の考えをもつ活動を取り入れた授業を行っていますか。

中:(28) 数学で、生徒が問題について、目的意識をもって、具体物や言葉、数、式、図、表、グラフなどを用いて考え、自分の考えをもつ活動を取り入れた授業を行っていますか。

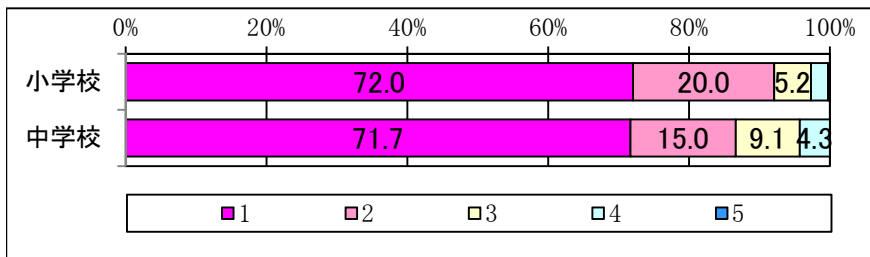
	小学校	中学校
1 多くの単元で行っている	65.4	32.4
2 半分程度の単元で行っている	18.9	23.8
3 3分の1程度の単元で行っている	10.7	21.9
4 少しは行っている	5.0	21.9
5 全く行っていない	0.0	0.0



小:(29) 理科で、児童が学習の見通しをもち、観察・実験をする活動を取り入れた授業を行っていますか。

中:(30) 理科で、生徒が学習の見通しをもち、観察・実験をする活動を取り入れた授業を行っていますか。

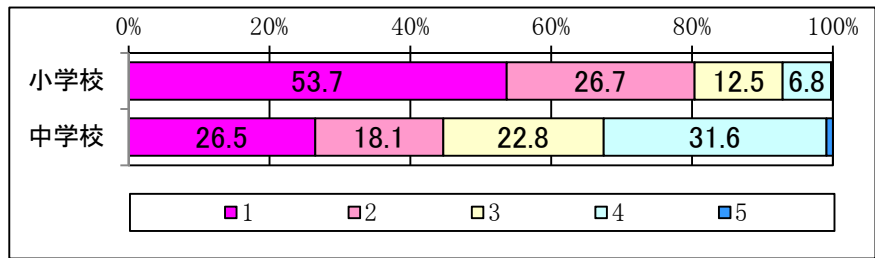
	小学校	中学校
1 多くの単元で行っている	72.0	71.7
2 半分程度の単元で行っている	20.0	15.0
3 3分の1程度の単元で行っている	5.2	9.1
4 少しは行っている	2.4	4.3
5 全く行っていない	0.3	0.0



小:(28) 算数で、児童が問題について、様々な考えを出し合い、話し合っていくような活動を取り入れた授業を行っていますか。

中:(29) 数学で、生徒が問題について、様々な考えを出し合い、話し合っていくような活動を取り入れた授業を行っていますか。

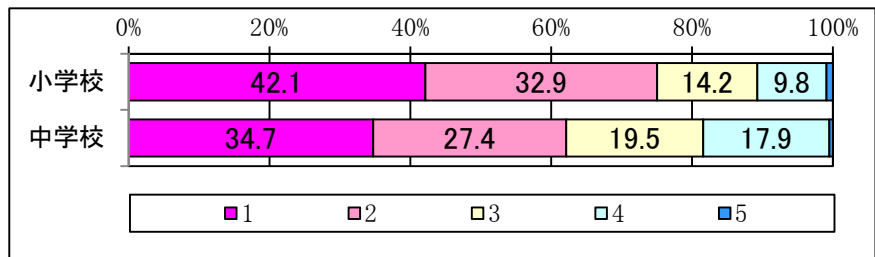
	小学校	中学校
1 多くの単元で行っている	53.7	26.5
2 半分程度の単元で行っている	26.7	18.1
3 3分の1程度の単元で行っている	12.5	22.8
4 少しは行っている	6.8	31.6
5 全く行っていない	0.3	0.9



小:(30) 理科で、児童が自分の考えをもち、互いに考えを出し合い、検討し合う活動を取り入れた授業を行っていますか。

中:(31) 理科で、生徒が自分の考えをもち、互いに考えを出し合い、検討し合う活動を取り入れた授業を行っていますか。

	小学校	中学校
1 多くの単元で行っている	42.1	34.7
2 半分程度の単元で行っている	32.9	27.4
3 3分の1程度の単元で行っている	14.2	19.5
4 少しは行っている	9.8	17.9
5 全く行っていない	0.9	0.5

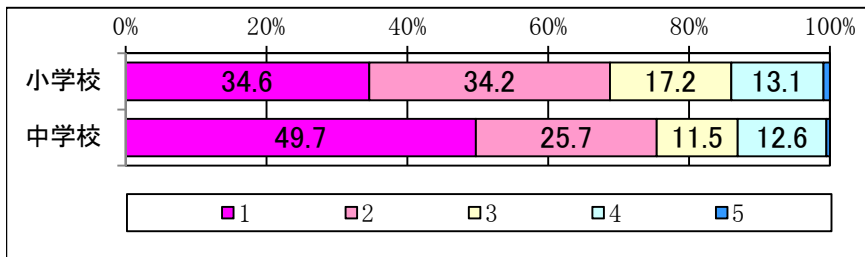


(3) 教師意識調査

小:(31) 理科で、児童が学習したと日常生活とを関連付けて考える活動を取り入れた授業を行っていますか。

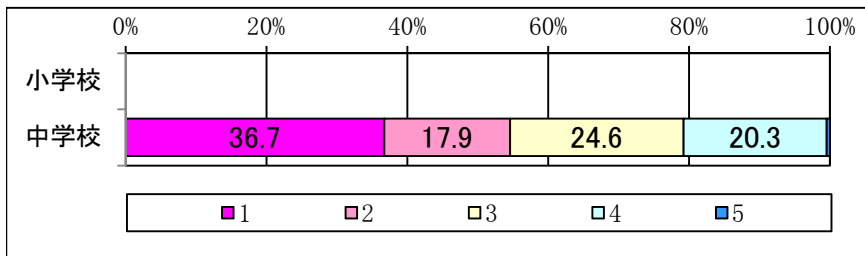
中:(32) 理科で、生徒が学習したと、日常生活とを関連付けて考える活動を取り入れた授業を行っていますか。

	小学校	中学校
1 多くの単元で行っている	34.6	49.7
2 半分程度の単元で行っている	34.2	25.7
3 3分の1程度の単元で行っている	17.2	11.5
4 少しは行っている	13.1	12.6
5 全く行っていない	0.9	0.5



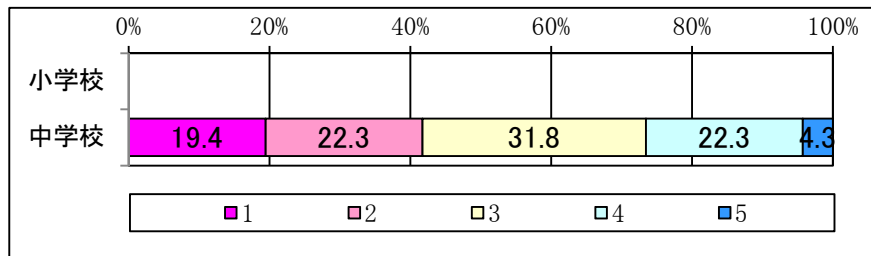
中:(33) 英語で、人物やものなどについて話したり書いたりする活動を取り入れた授業を行っていますか。

	小学校	中学校
1 多くの単元で行っている		36.7
2 半分程度の単元で行っている		17.9
3 3分の1程度の単元で行っている		24.6
4 少しは行っている		20.3
5 全く行っていない		0.5



中:(34) 英語で、身近な話題について、自分の考えや気持ち、また、その理由について3～5文程度の英文で書く活動を取り入れた授業を行っていますか。

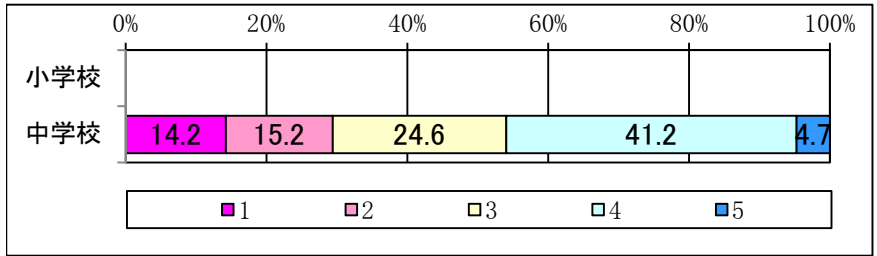
	小学校	中学校
1 多くの単元で行っている		19.4
2 半分程度の単元で行っている		22.3
3 3分の1程度の単元で行っている		31.8
4 少しは行っている		22.3
5 全く行っていない		4.3



(3) 教師意識調査

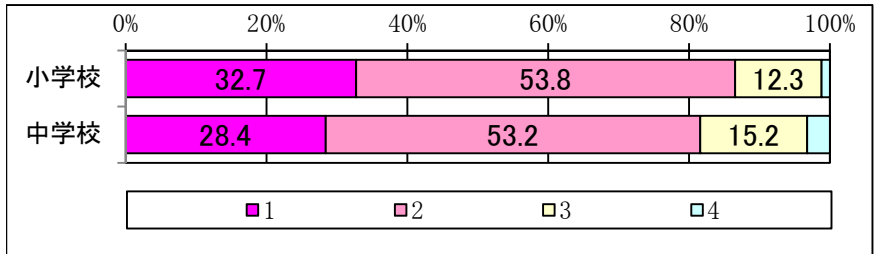
中:(35) 英語で、単に内容を理解するだけでなく、目的をもって読んだり、読んだ後に感想や質問などを出し合ったりする活動を取り入れた授業を行っていますか。

	小学校	中学校
1 多くの単元で行っている		14.2
2 半分程度の単元で行っている		15.2
3 3分の1程度の単元で行っている		24.6
4 少しは行っている		41.2
5 全く行っていない		4.7



小:(32) 総合的な学習の時間において、課題の設定からまとめ・表現に至る探究の  
中:(36) 過程を意識した授業を行っていますか。

	小学校	中学校
1 行っている	32.7	28.4
2 どちらかといえば行っている	53.8	53.2
3 どちらかといえば行っていない	12.3	15.2
4 行っていない	1.2	3.2



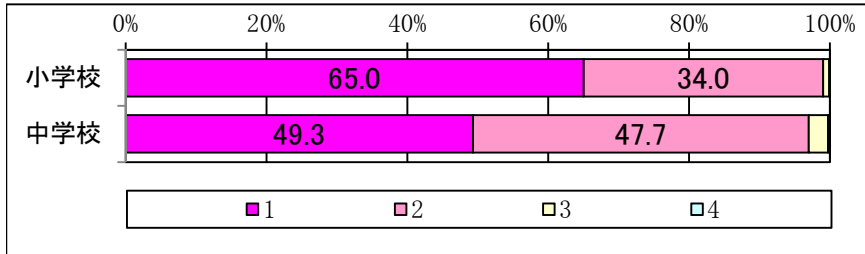


(3) 教師意識調査

学校組織マネジメントに対する意識

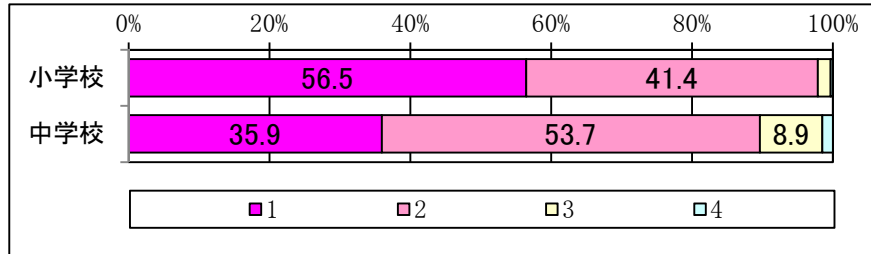
小:(34) 学力向上や生徒指導など教育活動の具体的な内容についての学校の方針  
中:(38) を理解していますか。

		小学校	中学校
1	理解している	65.0	49.3
2	どちらかといえば理解している	34.0	47.7
3	どちらかといえば理解していない	0.9	2.7
4	理解していない	0.1	0.3



小:(35) あなたの学校では、教育活動の方針や具体的な内容について、学校全体で共通  
中:(39) 理解が図られていると思いますか。

		小学校	中学校
1	そう思う	56.5	35.9
2	どちらかといえばそう思う	41.4	53.7
3	どちらかといえばそう思わない	1.8	8.9
4	そう思わない	0.3	1.5



小:(36) あなたの学校では、指導の在り方や課題などについて、気軽に話し合える  
中:(40) 雰囲気がありますか。

		小学校	中学校
1	そう思う	67.3	49.8
2	どちらかといえばそう思う	29.5	41.5
3	どちらかといえばそう思わない	2.9	7.3
4	そう思わない	0.3	1.4

