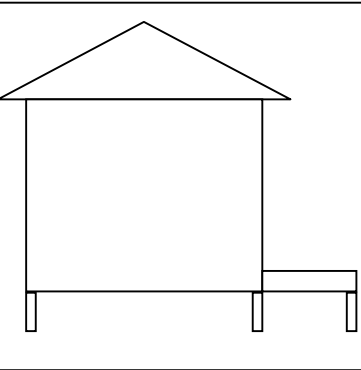



木かげにしろりワークシートの1・2年 組 号 名前

めあて

「木かげにしろり」「しょうかいカードに木かげののびについて書いて書こう。」

時、木かげ、おひゃくしょうたち、地主のようすを調べよう。

時を表す言葉	木かげの絵	木かげののび
		

今日の学習をふりかえりましょう。よくできた だいたいできた もつすこし

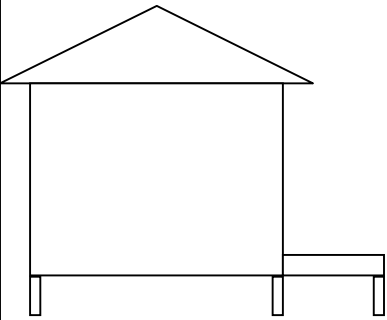

場面のようすのうつりかわりを読み取ることができましたか	
木かげののびと人物のかんけいを読み取ることができましたか	

木かげにじろりワークシートの2 三年 組 号 名前

めあて

「木かげにじろり」のおもしろさを考えよう。

おひゃくくじゅうたち、地主のたすきを調へよう。

おひゃくくじゅうたちのたすき	木かげのたすき	地主のたすき
	 	

今日の学習をふりかえりましょう。よくできた だいたいできた もついで

「木かげにじろり」のおもしろさをみつけようができましたか