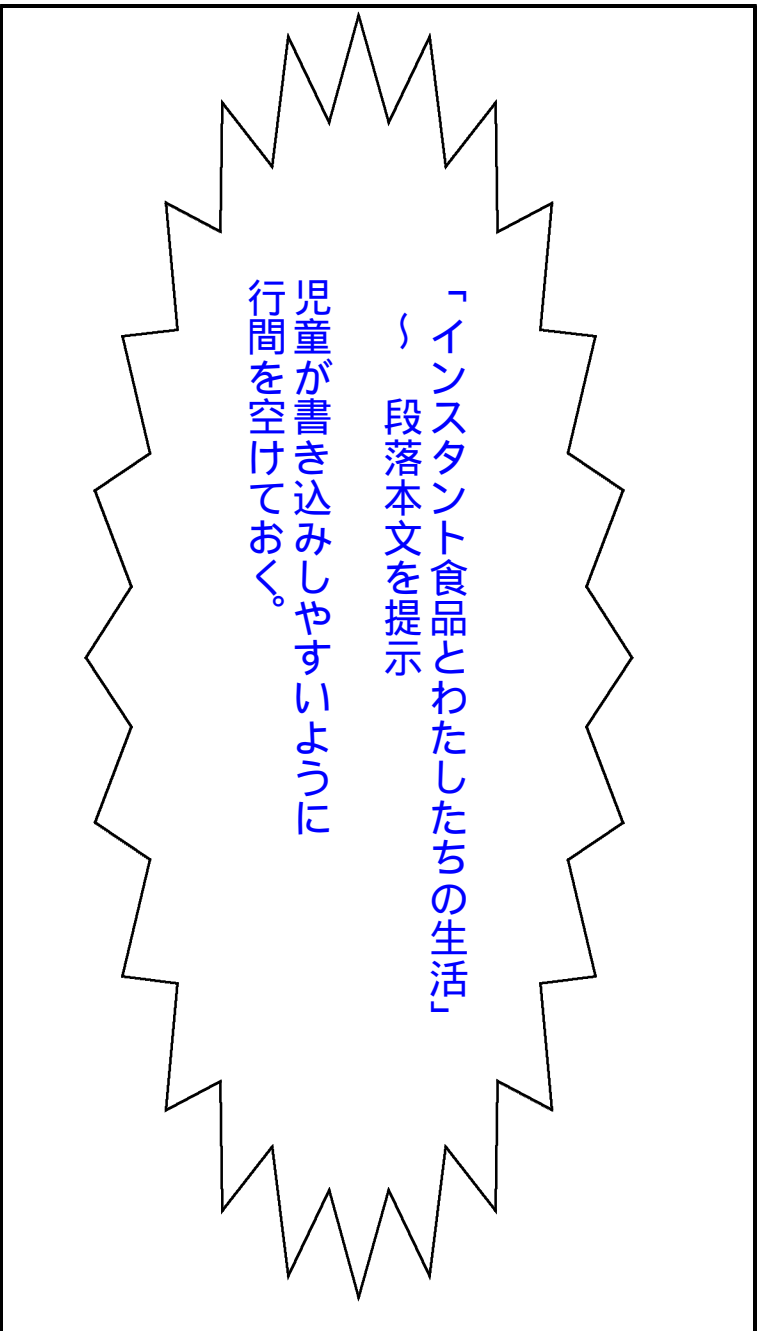


学習のめあて


筆者の述べ方の工夫(技)を読み取ろう



分かりやすい述べ方の工夫(技)を見つけて書こう。

【工夫の見つけ方のポイント】

「意見」は赤、「理由や根きよ」は青、「具体例」は黄色でマーキングしよう。どんな順序で書かれているか考えよう。分かりやすくするための工夫を見つけよう。



「インスタント食品の良さ」について書かれたところも、同じような工夫が見られるか確認しよう。

「主張」「理由や根きよ」「まとめ」の順に、自分の意見を立論の形で書いてみよう。

わたしは、インスタント食品を積極的に取り入れることに、(賛成・反対)です。その理由は() () があります。


(だから・つまり)

ふり返り

筆者の述べ方の工夫を読み取ることができた。

筆者の述べ方の工夫を使って、自分の考えを書き表すことができた。

よくできた できた もう少し



筆者の分かりやすい述べ方を立論を書くときにも取り入れると、分かりやすいね。

【立論カードの書き方】
 「() () ()」の目は、〜ということ
 です。「
 例えば、〜」
 理由や根きよを説明
 具体的資料や体験
 などを入れて
 「だから、〜は〜であると言え
 ます。「() () ()」